



**„MONITORIZAREA PREZENȚEI ACTORILOR POLITICI/ELECTORALI
LA PRINCIPALELE CANALE DE TELEVIZIUNE ÎN PERIOADA PREELECTORALĂ,
ELECTORALĂ ȘI POSTELECTORALĂ A ALEGERILOR PARLAMENTARE 2009”**

**Raport de monitorizare
a prezenței actorilor politici/electorali în programele posturilor de
televiziune în perioada electorală a alegerilor parlamentare 2009**

Perioada: 04 – 17 februarie 2009

Proiect realizat de Asociația Presei Electronice
cu sprijinul Delegației Comisiei Europene în Republica Moldova și al Fundației Soros-Moldova
în cadrul Coaliției Civice pentru Alegeri Libere și Corecte – Coaliția 2009

Chișinău, 2009

CUPRINS

1. Cadrul metodologic	3
2. Prezența actorilor politici în programele de știri: date statistice	4
3. Dimensiunea cantitativă a prezenței în știri a actorilor politici	13
3.1 Date generale	
3.2 Actorii politici în programele de știri	
4. Dimensiunea calitativă a prezenței în știri a actorilor politici	17
4.1 Actorii politici. Context pozitiv	
4.2 Actorii politici. Context negativ	
4.3 Actorii politici. Atitudine favorizantă	
4.4 Actorii politici. Atitudine defavorizantă	
5. Prezența actorilor politici în emisiuni: date statistice	26
6. Dimensiunea cantitativă a prezenței în emisiuni a actorilor politici	31
6.1 Date generale	
6.2 Actorii politici în emisiuni	
7. Dimensiunea calitativa a prezentei in emisiuni a actorilor politici	33
7.1 Actorii politici. Context pozitiv	
7.2 Actorii politici. Context negativ	
7.3 Actorii politici. Atitudine favorizantă	
7.4 Actorii politici. Atitudine defavorizantă	
8. Publicitatea electorală	35
9. Concluzii	40

1. CADRUL METODOLOGIC

Perioada: 04 – 17 februarie 2009

Obiectul monitorizării: programele de știri/actualități și emisiuni cu prezența actorilor politici (interval orele: 6.00 – 24.00), publicitatea electorală

Scop: determinarea prezenței actorilor politici în programele de știri/actualități, în emisiuni și în publicitatea electorală, din perspectiva rigorilor legale și profesionale stabilite pentru mass-media audiovizuală în campania electorală pentru alegerile parlamentare din 5 aprilie 2009

Autorul monitorizării: Asociația Presei Electronice din Moldova

GRILA DE MONITORIZARE:

Posturi TV monitorizate: EuTV, Moldova1, N4, NIT, Prime, ProTV, TV7, TVC21, 2 Plus

Actori politici monitorizați:

- **Președinția** (președintele, consilierii președintelui, purtătorul de cuvânt al președinției);
- **Parlamentul** (fracțiunile parlamentare, deputații independenți);
- **Guvernul** (membrii guvernului, adjuncții miniștrilor, purtătorul de cuvânt al guvernului);
- **Administrația publică locală** (primarul general al mun. Chișinău, președintele CMC, președinții și vicepreședinții de raion, consilierii, primarii).
- **Partidele politice** (reprezentanți, simpatizanți ai partidelor politice sau oponenți ai acestora);

Analiza cantitativă:

- **Frecvența și durata** aparițiilor actorilor politici în știri: a) *intervenții directe*; b) *mențiuni/apariții*;
- **Frecvența și durata** aparițiilor actorilor politici în emisiuni: a) *intervenții directe*; b) *mențiuni/apariții*;
- **Pondere** duratei știrilor cu prezența actorilor politici în durata programelor de știri;
- **Numărul de surse** utilizate în știrile conflictuale: a) *1 sursa de informație*; b) *2 și mai multe surse de informație independente una de alta*.

Analiza calitativă:

- **Conținutul informației:** a) pozitiv; b) neutru; c) negativ;
- **Atitudinea jurnalistului:** a) favorizantă; b) defavorizantă, c) imparțială.

Conținutul informației: a) pozitiv; b) negativ; c) neutru

Categorii de informații cu care sunt asociați actorii politici:

- Informațiile cu conținut **pozitiv** au fost definite cele în care actorii politici sunt asociați cu acțiuni pozitive, iar subiectul televizat cuprinde sentimente și emoții pozitive, laude, admirații, etc.
- Informațiile cu conținut **negativ** au fost definite cele în care actorii politici sunt asociați cu acțiuni negative, iar subiectul televizat cuprinde emoții negative, acuzații, critici, etc.
- Informațiile cu conținut **neutru** au fost definite cele în care actorii politici nu sunt asociați cu acțiuni pozitive și nici cu cele negative, iar subiectul televizat nu comportă încărcătură expresivă sau emoțională.

Atitudinea jurnalistului: a) favorizantă; b) defavorizantă, c) imparțială.

- Orientarea atitudinii jurnalistului este identificată atât din analiza textului, cât și a imaginilor video din subiectul televizat.

2. PREZENȚA ACTORILOR POLITICI ÎN PROGRAMELE DE ȘTIRI: DATE STATISTICE

Post TV monitorizat: EuTV			
Program monitorizat: ȘTIRI			
Nr. de stiri (cu prez. AP): 172		Nr. de stiri conflictuale: 33	
Durata stiri (sec): 17199		1 sursa de informatie: 14	
Durata program (sec): 47367		2+ surse de informatie: 19 (58%)	

Nr.	Actori politici	Prezente				Continut			Atitudine			Sinteza datelor	
		Int. directe (numar)	Int. directe (durata, sec)	Menti./apar. (numar)	Menti./apar. (durata, sec)	Pozitiv	Negativ	Neutru	Favorizanta	Defavorizanta	Impartiala	Nr. interventii + mentiuni/apar.	Durata interv. + mentiuni/apar.
+	Personalizati												
1	Musuc E.	16	252	33	490	3	8	38	4	0	45	49	742
2	Greceanai Z.	6	135	21	307	14	0	13	0	0	27	27	442
3	Chirtoaca D.	4	32	30	373	0	8	26	0	0	34	34	405
4	Cotet V.	10	183	10	134	0	3	17	0	0	20	20	317
5	Filat V.	9	180	13	112	0	4	18	0	0	22	22	292
6	Dodon I.	4	260	4	20	0	0	8	0	0	8	8	280
7	Rosca Iu.	7	180	10	70	0	0	17	0	0	17	17	250
8	Cubreacov V.	3	60	17	185	0	0	20	0	0	20	20	245
9	Catrinici L.	4	180	4	40	4	0	4	0	0	8	8	220
10	Durlesteanu M.	4	160	0	0	0	0	4	0	0	4	4	160
11	Corduneanu A.	4	98	6	45	7	0	3	0	0	10	10	143
12	Tanase A.	0	0	14	130	0	0	14	0	0	14	14	130
13	Parlog V.	3	105	3	15	0	0	6	0	0	6	6	120
14	Copaci T.	4	100	0	0	4	0	0	0	0	4	4	100
15	Braghis D.	0	0	10	92	3	0	7	0	0	10	10	92
16	Ostalep V.	2	90	0	0	0	0	2	0	0	2	2	90
17	Cernei O.	4	60	4	20	0	0	8	0	0	8	8	80
18	Diacov D.	4	48	6	30	0	0	10	0	0	10	10	78
19	Stepaniuc V.	2	50	2	20	2	0	2	0	0	4	4	70
20	Babuc M.	3	60	0	0	0	0	3	0	0	3	3	60
21	Curteanu I.	0	0	2	50	0	0	2	0	0	2	2	50
22	Urechean S.	0	0	7	47	0	4	3	0	0	7	7	47
23	Vaculovschi G.	3	45	0	0	0	0	3	0	0	3	3	45
24	Klimenko V.	0	0	4	40	0	0	4	0	0	4	4	40
25	Plesca I.	0	0	4	32	0	4	0	0	0	4	4	32
26	Ghimpu M.	0	0	3	30	0	0	3	0	0	3	3	30
27	Guznac V.	2	30	0	0	2	0	0	0	0	2	2	30
28	Starcea E.	3	30	0	0	0	0	3	0	0	3	3	30
29	Cosovan G.	1	20	0	0	0	0	1	0	0	1	1	20
30	Fusu C.	0	0	4	20	0	0	4	0	0	4	4	20
31	Voronin V.	0	0	2	20	2	0	0	0	0	2	2	20
32	Osipov V	0	0	3	15	0	0	3	0	0	3	3	15
33	Untila V.	0	0	3	15	0	0	3	0	0	3	3	15
34	Abramciuc V.	0	0	2	10	0	0	2	0	0	2	2	10
+	Institutii											0	0
1	APL	36	583	216	2885	17	62	173	4	2	246	252	3468
2	Partide	36	663	236	1679	6	16	250	6	0	266	272	2342
3	Guvern	32	1130	90	984	35	0	87	0	0	122	122	2114
4	Parlament	0	0	8	40	3	0	5	0	0	8	8	40
5	Presedintie	0	0	6	40	5	0	1	0	0	6	6	40
+	Partide											0	0
1	PCRM	16	625	49	495	20	0	45	0	0	65	65	1120
2	PLDM	19	363	73	634	0	14	78	0	0	92	92	997
3	PPCD	23	473	63	519	12	0	74	6	0	80	86	992
4	PSD	16	252	64	732	6	9	65	4	0	76	80	984
5	PL	4	32	55	463	0	12	47	0	0	59	59	495
6	AMN	4	60	48	304	0	12	40	0	0	52	52	364
7	PDM	4	48	19	108	0	0	23	0	0	23	23	156
8	PRM	0	0	2	50	0	0	2	0	0	2	2	50
9	RAVN	0	0	4	40	0	0	4	0	0	4	4	40
10	UCM	0	0	10	38	0	0	10	0	0	10	10	38
11	PSMPR	0	0	4	30	0	0	4	0	0	4	4	30
12	MAE	0	0	6	18	0	0	6	0	0	6	6	18
13	PDSMU	0	0	3	9	0	0	3	0	0	3	3	9

Post TV monitorizat: M1			
Program monitorizat: STIRI			
Nr. de stiri (cu prez. AP):	194	Nr. de stiri conflictuale:	22
Durata stiri (sec):	19355	1 sursa de informatie:	13
Durata program (sec):	85430	2+ surse de informatie:	9 (41%)

Nr.	Actori politici	Prezente				Continut			Atitudine			Sinteza datelor	
		Int. directe (numar)	Int. directe (durata, sec)	Menti./apar. (numar)	Menti./apar. (durata, sec)	Pozitiv	Negativ	Neutru	Favorizanta	Defavorizanta	Impartiala	Nr. interventii + mentiuni/apar.	Durata interv. + mentiuni/apar.
+	Personalizati												
1	Voronin V.	8	343	39	776	29	0	18	12	0	35	47	1119
2	Greceanai Z.	5	138	28	448	24	0	9	4	0	29	33	586
3	Panfil V.	12	465	3	60	0	0	15	0	0	15	15	525
4	Dodon I.	8	345	10	136	11	0	7	0	0	18	18	481
5	Durlesteanu M.	8	240	2	70	9	0	1	1	0	9	10	310
6	Musuc E.	3	144	10	134	0	7	6	0	0	13	13	278
7	Bulat G.	4	200	4	60	8	0	0	0	0	8	8	260
8	Sarbu S.	4	216	4	44	0	0	8	0	0	8	8	260
9	Savga L.	4	60	4	185	7	0	1	4	0	4	8	245
10	Lupu M.	4	52	13	155	4	0	13	2	0	15	17	207
11	Nantoi O.	3	141	3	55	0	0	6	0	0	6	6	196
12	Copaci T.	4	140	4	36	4	0	4	0	0	8	8	176
13	Guznac V.	5	125	8	47	13	0	0	0	0	13	13	172
14	Diacov D.	7	81	7	73	6	0	8	0	0	14	14	154
15	Chirtoaca D.	1	14	10	138	0	7	4	0	7	4	11	152
16	Braghis D.	7	123	4	20	0	0	11	0	0	11	11	143
17	Tcaci A.	3	117	3	21	0	0	6	0	0	6	6	138
18	Petrencu G.	1	110	0	0	1	0	0	0	0	1	1	110
19	Smirnov E.	3	81	3	21	2	0	4	0	0	6	6	102
20	Rosca Iu.	4	80	4	20	0	0	8	0	0	8	8	100
21	Serebrian O.	3	45	3	55	0	0	6	0	0	6	6	100
22	Untila V.	4	60	6	38	0	0	10	0	0	10	10	98
23	Osipov V.	2	40	1	54	0	0	3	0	0	3	3	94
24	Ghimpu M.	3	33	6	54	0	3	6	0	3	6	9	87
25	Cosarciuc V.	3	75	3	9	0	0	6	0	0	6	6	84
26	Filat V.	4	60	4	20	0	0	8	0	0	8	8	80
27	Tanase A.	2	62	2	14	0	0	4	0	0	4	4	76
28	Petrencu A.	2	40	2	30	0	0	4	0	0	4	4	70
29	Ciobanu I.	4	60	0	0	0	0	4	0	0	4	4	60
30	Tarlev V.	2	40	2	20	0	0	4	0	0	4	4	60
31	Urechean S.	0	0	5	60	0	0	5	0	0	5	5	60
32	Stepaniu V.	0	0	1	45	0	0	1	0	0	1	1	45
33	Boico M.	4	20	4	20	0	0	8	0	0	8	8	40
34	Cernei O.	2	40	0	0	0	0	2	0	0	2	2	40
35	Cubreacov V.	0	0	4	40	0	0	4	0	0	4	4	40
36	Parlog V.	1	30	1	10	0	0	2	0	0	2	2	40
37	Nirca N.	2	22	2	14	0	0	4	0	0	4	4	36
38	Fusu C.	0	0	3	33	0	0	3	0	0	3	3	33
39	Pavlicenco V.	0	0	2	30	0	0	2	0	0	2	2	30
40	Gorodenco A.	0	0	3	18	3	0	0	3	0	0	3	18
41	Dragomir V.	1	15	0	0	0	0	1	0	0	1	1	15
42	Lucinschi Ch.	0	0	1	9	0	0	1	0	0	1	1	9
43	Cimpoi M.	0	0	2	6	0	0	2	0	0	2	2	6
44	Stratan A.	0	0	1	5	0	0	1	0	0	1	1	5
45	Catrinici L.	0	0	1	3	0	0	1	0	0	1	1	3
+	Institutii											0	0
1	Partide	99	2407	253	2421	26	34	292	15	11	326	352	4828
2	Guvern	45	1552	72	1208	84	0	33	10	0	107	117	2760
3	Presedintie	3	165	34	683	20	0	17	3	0	34	37	848
4	Parlament	4	147	19	249	8	0	15	0	0	23	23	396
5	APL	1	14	7	105	0	7	1	0	7	1	8	119
+	Partide											0	0
1	PCRM	39	1275	120	1891	78	3	78	25	0	134	159	3166
2	PL	20	572	48	598	0	20	48	0	13	55	68	1170
3	PSD	10	267	27	375	0	7	30	0	0	37	37	642

4	AMN	12	235	37	370	0	4	45	0	2	47	49	605
5	PDM	13	267	25	235	6	0	32	0	0	38	38	502
6	PLDM	11	216	27	174	0	5	33	0	3	35	38	390
7	PPCD	4	80	19	123	0	0	23	0	0	23	23	203
8	PDSMU	3	117	3	21	0	0	6	0	0	6	6	138
9	MAE	2	40	11	93	0	0	13	0	0	13	13	133
10	UCM	2	40	11	67	0	2	11	0	0	13	13	107
11	PSMRP	3	81	3	21	2	0	4	0	0	6	6	102
12	PC	2	22	2	14	0	0	4	0	0	4	4	36
13	PAM	0	0	1	5	0	0	1	0	0	1	1	5

Post TV monitorizat: N4	
Program monitorizat: STIRI	
Nr. de stiri (cu prez. AP): 179	Nr. de stiri conflictuale: 64
Durata stiri (sec): 18692	1 sursa de informatie: 46
Durata program (sec): 28959	2+ surse de informatie: 18 (28%)

Nr.	Actori politici	Prezente				Continut			Atitudine			Sinteza datelor	
		Int. directe (numar)	Int. directe (durata, sec)	Menti./apar. (numar)	Menti./apar. (durata, sec)	Pozitiv	Negativ	Neutru	Favorizanta	Defavorizanta	Impartiala	Nr. interventii + mentii/apar.	Durata interv. + mentii/apar.
+	Personalizati												
1	Voronin V.	17	278	37	1328	34	0	20	6	0	48	54	1606
2	Greceanai Z.	2	40	27	1190	18	0	11	6	0	23	29	1230
3	Chirtoaca D.	3	18	36	732	0	27	12	0	12	27	39	750
4	Cernei O.	21	384	15	225	0	6	30	0	0	36	36	609
5	Musuc E.	18	339	18	186	6	6	24	3	0	33	36	525
6	Dodon I.	17	461	3	12	11	0	9	0	0	20	20	473
7	Turcanu A.	0	0	4	396	4	0	0	4	0	0	4	396
8	Ghimpu M.	3	18	12	186	0	9	6	0	3	12	15	204
9	Urechean S.	6	78	9	123	0	6	9	0	6	9	15	201
10	Stepaniuc V.	0	0	3	192	3	0	0	0	0	3	3	192
11	Copaci T.	6	126	3	24	3	0	6	0	0	9	9	150
12	Cotet V.	6	78	6	69	0	0	12	0	0	12	12	147
13	Gorodenco A.	0	0	3	135	0	0	3	0	0	3	3	135
14	Smirnov E.	3	126	0	0	0	0	3	0	0	3	3	126
15	Pavlov V.	5	117	0	0	0	0	5	0	0	5	5	117
16	Turcan V.	0	0	1	99	1	0	0	1	0	0	1	99
17	Durlesteanu M.	3	90	0	0	0	0	3	0	0	3	3	90
18	Mejinschi V.	3	60	3	24	3	0	3	0	0	6	6	84
19	Ostalep V.	3	78	0	0	0	0	3	0	0	3	3	78
20	Catrinici L.	0	0	5	60	5	0	0	0	0	5	5	60
21	Popa S.	3	60	0	0	0	0	3	0	0	3	3	60
22	Tarlev V.	0	0	5	52	0	2	3	0	0	5	5	52
23	Lupu M.	2	50	0	0	2	0	0	0	0	2	2	50
24	Stratan A.	0	0	3	45	0	0	3	0	0	3	3	45
25	Tanase A.	0	0	6	45	0	3	3	0	3	3	6	45
26	Diacov D.	0	0	6	42	3	3	0	0	3	3	6	42
27	Braghis D.	0	0	6	36	0	3	3	0	3	3	6	36
28	Panfil V.	3	12	3	21	0	0	6	0	0	6	6	33
29	Misin V.	0	0	3	21	0	0	3	0	0	3	3	21
30	Pavlicenco V.	0	0	3	21	0	3	0	0	3	0	3	21
31	Plesca I.	0	0	3	18	0	3	0	0	3	0	3	18
32	Serebrian O.	0	0	3	18	0	3	0	0	3	0	3	18
33	Cubreacov V.	0	0	3	15	0	0	3	0	0	3	3	15
34	Filat V.	0	0	6	15	0	3	3	0	3	3	6	15
35	Rosca Iu.	0	0	3	15	0	3	0	0	3	0	3	15
36	Cosarciuc V.	0	0	3	12	0	3	0	0	3	0	3	12
37	Untila V.	0	0	3	12	0	0	3	0	0	3	3	12
38	Petrencu A.	0	0	3	9	0	0	3	0	0	3	3	9
+	Institutii											0	0
1	Guvern	30	789	96	2982	76	5	45	11	0	115	126	3771
2	APL	44	699	163	2734	19	110	78	12	54	141	207	3433
3	Partide	41	730	181	2241	19	84	119	2	35	185	222	2971
4	Presedintie	15	258	34	1277	32	0	17	6	0	43	49	1535
+	Partide											0	0
1	PCRM	37	724	113	3640	83	0	67	20	0	130	150	4364

2	PL	9	48	79	1191	0	61	27	0	27	61	88	1239
3	AMN	27	462	64	592	0	37	54	0	21	70	91	1054
4	PSD	18	339	35	305	11	12	30	6	3	44	53	644
5	PLDM	6	78	43	450	0	28	21	0	15	34	49	528
6	PSMRP	6	165	3	111	0	0	9	0	0	9	9	276
7	PDM	0	0	14	126	3	8	3	0	8	6	14	126
8	UCM	0	0	10	67	0	4	6	0	0	10	10	67
9	PPCD	0	0	12	42	0	3	9	0	3	9	12	42
10	PNL	0	0	3	21	0	3	0	0	3	0	3	21
11	MAE	0	0	3	9	0	0	3	0	0	3	3	9

Post TV monitorizat: NIT			
Program monitorizat: STIRI			
Nr. de stiri (cu prez. AP):	312	Nr. de stiri conflictuale:	43
Durata stiri (sec):	36410	1 sursa de informatie:	26
Durata program (sec):	72625	2+ surse de informatie:	17 (40%)

Nr.	Actori politici	Prezente				Continut			Atitudine			Sinteza datelor	
		Int. directe (numar)	Int. directe (durata, sec)	Menti./apar. (numar)	Menti./apar. (durata, sec)	Pozitiv	Negativ	Neutru	Favorizanta	Defavorizanta	Impartiala	Nr. interventii + mentii/apar.	Durata interv. + mentii/apar.
+ Personalizati													
1	Voronin V.	20	402	147	3359	111	0	56	18	0	149	167	3761
2	Greceanai Z.	8	124	50	814	24	0	34	6	0	52	58	938
3	Musuc E.	20	216	30	434	22	14	14	3	0	47	50	650
4	Durlesteanu M.	12	316	21	286	19	0	14	8	0	25	33	602
5	Lupu M.	15	216	31	266	17	0	29	3	0	43	46	482
6	Dodon I.	20	344	19	104	12	0	27	0	0	39	39	448
7	Chirtoaca D.	2	12	19	390	0	15	6	0	5	16	21	402
8	Gordenco A.	2	72	11	210	9	0	4	0	0	13	13	282
9	Smirnov E.	6	240	0	0	0	0	6	0	0	6	6	240
10	Ghimpu M.	0	0	17	189	0	4	13	0	4	13	17	189
11	Cernei O.	10	74	14	106	4	7	13	0	0	24	24	180
12	Panfil V.	0	0	6	180	0	0	6	0	0	6	6	180
13	Balmos G.	12	168	0	0	6	0	6	0	0	12	12	168
14	Pavlov V.	10	166	0	0	4	0	6	0	0	10	10	166
15	Tanase A.	12	118	7	28	4	3	12	0	0	19	19	146
16	Bulat G.	0	0	3	96	3	0	0	0	0	3	3	96
17	Cotet V.	5	50	5	30	0	0	10	0	0	10	10	80
18	Furtuna M.	6	64	0	0	0	0	6	0	0	6	6	64
19	Fusu C.	5	63	0	0	0	0	5	0	0	5	5	63
20	Klimenko V.	7	56	0	0	4	0	3	0	0	7	7	56
21	Savga L.	0	0	7	56	7	0	0	0	0	7	7	56
22	Cunetcaia T.	3	51	0	0	0	0	3	0	0	3	3	51
23	Mejinschi V.	6	48	0	0	0	0	6	0	0	6	6	48
24	Baldovici V.	0	0	7	42	0	0	7	0	0	7	7	42
25	Gutu E.	3	42	0	0	0	0	3	0	0	3	3	42
26	Boico M.	6	36	0	0	0	0	6	0	0	6	6	36
27	Braghis D.	0	0	6	36	0	0	6	0	0	6	6	36
28	Misin V.	0	0	6	36	0	0	6	0	0	6	6	36
29	Popa S.	2	32	0	0	2	0	0	0	0	2	2	32
30	Vrabie V.	2	32	0	0	2	0	0	0	0	2	2	32
31	Esanu N.	0	0	2	28	0	0	2	0	0	2	2	28
32	Cubracov V.	0	0	6	24	0	0	6	0	0	6	6	24
33	Filat V.	0	0	5	24	0	5	0	0	0	5	5	24
34	Untila V.	0	0	6	24	0	0	6	0	0	6	6	24
35	Guma V.	0	0	6	18	0	0	6	0	0	6	6	18
36	Guznac V.	0	0	2	16	0	0	2	0	0	2	2	16
37	Munteanu Iu.	0	0	3	12	3	0	0	0	0	3	3	12
38	Sova V.	0	0	3	12	3	0	0	0	0	3	3	12
+ Institutii												0	0
1	APL	97	1076	155	6439	60	82	110	13	28	211	252	7515
2	Guvern	62	1104	190	6868	148	0	104	50	0	202	252	7972
3	Parlament	15	216	29	272	15	0	29	3	0	41	44	488
4	Partide	12	276	204	3071	35	51	130	13	18	185	216	3347
5	Presedintie	20	402	143	3399	107	0	56	18	0	145	163	3801
+ Partide												0	0

1	AMN	16	138	42	229	4	21	33	0	5	53	58	367
2	PCRM	72	1115	275	6108	194	0	153	40	0	307	347	7223
3	PDM	0	0	9	33	0	3	6	0	3	6	9	33
4	PL	7	75	62	857	0	31	38	0	9	60	69	932
5	PLDM	17	168	44	258	4	18	39	0	6	55	61	426
6	PPCD	0	0	14	72	0	0	14	0	0	14	14	72
7	PSD	23	258	47	508	25	14	31	3	0	67	70	766
8	PSMRP	6	240	0	0	0	0	6	0	0	6	6	240
9	RAVN	7	56	0	0	4	0	3	0	0	7	7	56
10	UCM	0	0	3	24	0	3	0	0	0	3	3	24

Post TV monitorizat: ProTV	
Program monitorizat: STIRI	
Nr. de stiri (cu prez. AP): 245	Nr. de stiri conflictuale: 99
Durata stiri (sec): 23735	1 sursa de informatie: 0
Durata program (sec): 79647	2+ surse de informatie: 99 (100%)

Nr.	Actori politici	Prezente				Continut			Atitudine			Sinteza datelor	
		Int. directe (numar)	Int. directe (durata, sec)	Menti./apar. (numar)	Menti./apar. (durata, sec)	Pozitiv	Negativ	Neutru	Favorizanta	Defavorizanta	Impartiala	Nr. interventii + mentii/apar.	Durata interv. + mentii/apar.
+	Personalizati												
1	Filat V.	26	513	17	139	1	3	39	0	0	43	43	652
2	Urechean S.	28	510	11	66	4	0	35	0	0	39	39	576
3	Chirtoaca D.	22	313	29	237	10	5	36	0	0	51	51	550
4	Braghis D.	26	421	13	103	10	4	25	0	0	39	39	524
5	Ghimpu M.	20	304	11	85	1	4	26	0	0	31	31	389
6	Musuc E.	5	90	26	292	4	11	16	0	0	31	31	382
7	Diacov D.	19	285	8	37	5	0	22	0	0	27	27	322
8	Voronin V.	0	0	26	314	4	9	13	0	0	26	26	314
9	Cernei O.	10	94	11	139	0	4	17	0	0	21	21	233
10	Rosca Iu.	4	68	14	162	3	1	14	0	0	18	18	230
11	Tanase A.	8	118	18	80	0	0	26	0	0	26	26	198
12	Tarlev V.	8	117	9	57	0	3	14	0	0	17	17	174
13	Petrencu A.	8	130	4	20	0	0	12	0	0	12	12	150
14	Tcaci A.	4	77	3	51	0	0	7	0	0	7	7	128
15	Lucinschi C.	1	95	4	32	1	0	4	1	0	4	5	127
16	Pavlicenco V.	4	72	7	48	0	0	11	0	0	11	11	120
17	Negrei I.	7	113	0	0	0	0	7	0	0	7	7	113
18	Nirca N.	5	103	0	0	0	0	5	0	0	5	5	103
19	Greceanai Z.	2	32	12	66	0	1	13	0	0	14	14	98
20	Boico M.	9	78	3	9	0	0	12	0	0	12	12	87
21	Robu N.	3	72	3	15	0	3	3	0	0	6	6	87
22	Sarbu S.	4	87	0	0	0	0	4	0	0	4	4	87
23	Smirnov E.	4	80	0	0	0	0	4	0	0	4	4	80
24	Ciobanu I.	4	68	0	0	0	0	4	0	0	4	4	68
25	Nagacevschi V.	5	61	1	7	0	0	6	0	0	6	6	68
26	Panfil V.	4	56	0	0	0	0	4	0	0	4	4	56
27	Vieru C.	4	38	2	16	2	0	4	0	0	6	6	54
28	Cubreacov V.	3	21	6	31	0	0	9	0	0	9	9	52
29	Leanca Iu.	1	9	3	37	0	0	4	0	0	4	4	46
30	Osipov V	3	36	1	8	0	0	4	0	0	4	4	44
31	Serebrian O.	2	36	1	8	0	0	3	0	0	3	3	44
32	Nantoi O.	2	38	1	5	0	0	3	0	0	3	3	43
33	Gutu E.	4	42	0	0	0	0	4	0	0	4	4	42
34	Untila V.	3	18	5	23	4	0	4	0	0	8	8	41
35	Caba P.	4	40	0	0	0	0	4	0	0	4	4	40
36	Hadarca I.	3	36	0	0	0	0	3	0	0	3	3	36
37	Stepaniuc V.	0	0	9	36	0	0	9	0	0	9	9	36
38	Vrabie V.	2	36	0	0	2	0	0	0	0	2	2	36
39	Bolboceanu I.	0	0	4	35	3	0	1	0	0	4	4	35
40	Salaru A.	4	32	0	0	0	0	4	0	0	4	4	32
41	Tkaciuk M.	0	0	8	30	0	0	8	0	0	8	8	30
42	Lupu M.	0	0	12	28	5	0	7	0	0	12	12	28
43	Lupulciuc I.	2	16	3	12	0	0	5	0	0	5	5	28
44	Esanu N.	2	26	0	0	0	0	2	0	0	2	2	26
45	Petrache M.	2	20	2	6	0	0	4	0	0	4	4	26
46	Chifa S.	0	0	3	24	0	0	3	0	0	3	3	24

47	Dodon I.	0	0	7	24	0	0	7	0	0	7	7	24
48	Parlog V.	2	24	0	0	0	0	2	0	0	2	2	24
49	Abramciuc V.	0	0	4	20	0	0	4	0	0	4	4	20
50	Klimenko V.	2	20	0	0	0	0	2	0	0	2	2	20
51	Andronic N.	0	0	2	18	0	0	2	0	0	2	2	18
52	Guma V.	3	18	0	0	0	0	3	0	0	3	3	18
53	Pavlov V.	2	18	0	0	0	0	2	0	0	2	2	18
54	Calin I.	0	0	3	15	0	0	3	0	0	3	3	15
55	Stratan A.	0	0	3	15	0	0	3	0	0	3	3	15
56	Buceatchi P.	0	0	4	12	4	0	0	0	0	4	4	12
57	Bujor L.	0	0	4	12	0	0	4	0	0	4	4	12
58	Furtuna M.	0	0	3	12	0	0	3	0	0	3	3	12
59	Fusu C.	0	0	4	12	0	0	4	0	0	4	4	12
60	Grozavu N.	0	0	3	12	0	0	3	0	0	3	3	12
61	Popusoi A.	0	0	4	12	0	0	4	0	0	4	4	12
62	Savga L.	0	0	3	12	0	0	3	0	0	3	3	12
63	Sova V.	0	0	3	12	0	0	3	0	0	3	3	12
64	Balmos G.	0	0	3	9	0	0	3	0	0	3	3	9
65	Catrinici L.	0	0	3	9	0	0	3	0	0	3	3	9
66	Ivanov V.	0	0	3	9	0	0	3	0	0	3	3	9
67	Neagu I.	0	0	3	9	0	0	3	0	0	3	3	9
68	Bulgari V.	0	0	1	8	0	0	1	0	0	1	1	8
69	Buliga V.	0	0	1	8	0	0	1	0	0	1	1	8
70	Negruta V.	0	0	1	4	0	0	1	0	0	1	1	4
+	Institutii											0	0
1	Partide	259	3995	542	5692	121	87	593	1	4	796	801	9687
2	Guvern	8	118	111	2094	18	58	43	0	4	115	119	2212
3	APL	57	776	88	1185	9	36	100	0	0	145	145	1961
4	Parlament	0	0	13	230	0	6	7	0	0	13	13	230
5	Presedintie	0	0	11	195	3	2	6	0	0	11	11	195
+	Partide											0	0
1	PL	76	1048	92	1048	18	20	130	0	0	168	168	2096
2	AMN	51	770	75	882	18	12	96	0	0	126	126	1652
3	PLDM	53	878	75	705	14	3	111	0	0	128	128	1583
4	PCRM	19	251	143	1287	17	35	110	0	4	158	162	1538
5	PSD	37	569	78	866	27	24	64	0	0	115	115	1435
6	PDM	29	498	45	387	16	2	56	1	0	73	74	885
7	UCM	13	170	32	254	8	4	33	0	0	45	45	424
8	PPCD	7	89	35	315	7	4	31	0	0	42	42	404
9	MAE	12	202	27	201	5	0	34	0	0	39	39	403
10	PDSMU	4	77	13	232	3	0	14	0	0	17	17	309
11	PC	5	103	6	76	0	0	11	0	0	11	11	179
12	PSMPR	4	80	8	60	0	0	12	0	0	12	12	140
13	PPR	0	0	4	48	0	0	4	0	0	4	4	48
14	PAM	0	0	8	28	0	0	8	0	0	8	8	28
15	RAVN	2	20	0	0	0	0	2	0	0	2	2	20

Post TV monitorizat: TV7			
Program monitorizat: STIRI			
Nr. de stiri (cu prez. AP):	283	Nr. de stiri conflictuale:	56
Durata stiri (sec):	26477	1 sursa de informatie:	9
Durata program (sec):	64322	2+ surse de informatie:	47 (84%)

Nr.	Actori politici	Prezente				Continut			Atitudine			Sinteza datelor	
		Int. directe (numar)	Int. directe (durata, sec)	Menti./apar. (numar)	Menti./apar. (durata, sec)	Pozitiv	Negativ	Neutru	Favorizanta	Defavorizanta	Impartiala	Nr. interventii + mentiuni/apar.	Durata interv. + mentiuni/apar.
+	Personalizati												
1	Tanase A.	37	604	34	232	6	0	65	0	0	71	71	836
2	Diacov D.	24	558	30	272	16	0	38	0	0	54	54	830
3	Musuc E.	38	592	13	121	10	7	34	0	0	51	51	713
4	Filat V.	27	387	38	197	2	5	58	0	0	65	65	584
5	Chirtoaca D.	21	384	22	117	6	8	29	0	0	43	43	501
6	Cotet V.	18	436	9	42	0	3	24	0	0	27	27	478
7	Braghis D.	19	272	23	193	11	0	31	0	0	42	42	465
8	Catrinici L.	10	365	0	0	10	0	0	0	0	10	10	365
9	Urechean S.	15	235	17	120	5	0	27	0	0	32	32	355

10	Ghimpu M.	19	154	23	167	2	5	35	0	0	42	42	321
11	Lucinschi C.	9	258	14	59	9	0	14	0	0	23	23	317
12	Chifa S.	5	15	5	290	0	0	10	0	0	10	10	305
13	Robu N.	15	305	0	0	0	0	15	0	0	15	15	305
14	Untila V.	13	135	17	164	3	0	27	0	0	30	30	299
15	Greceanai Z.	6	159	13	132	6	5	8	0	0	19	19	291
16	Salaru A.	10	100	5	150	6	0	9	0	0	15	15	250
17	Caba P.	15	235	0	0	0	0	15	0	0	15	15	235
18	Cernei O.	14	203	4	32	2	0	16	0	0	18	18	235
19	Nantoi O.	8	142	14	59	6	0	16	0	0	22	22	201
20	Fusu C.	10	180	5	20	0	0	15	0	0	15	15	200
21	Petrencu A.	7	88	15	98	2	0	20	0	0	22	22	186
22	Furtuna M.	8	146	6	39	0	0	14	0	0	14	14	185
23	Durlesteanu M.	5	181	0	0	5	0	0	0	0	5	5	181
24	Osipov V	5	128	5	34	0	0	10	0	0	10	10	162
25	Cralov V.	5	75	5	84	5	0	5	0	0	10	10	159
26	Klimenko V.	4	52	17	96	2	0	19	0	0	21	21	148
27	Smirnov E.	5	90	5	54	5	0	5	0	0	10	10	144
28	Hadarca I.	5	125	5	17	0	0	10	0	0	10	10	142
29	Tarlev V.	3	66	13	71	3	0	13	0	0	16	16	137
30	Pavlicenco V.	3	81	13	50	3	0	13	0	0	16	16	131
31	Turcanu A.	5	130	0	0	0	0	5	0	0	5	5	130
32	Secareanu S.	4	104	4	20	4	0	4	0	0	8	8	124
33	Klipii I.	5	120	0	0	5	0	0	0	0	5	5	120
34	Dodon I.	4	112	0	0	0	0	4	0	0	4	4	112
35	Stratan A.	0	0	3	106	0	0	3	0	0	3	3	106
36	Esanu N.	8	100	0	0	0	0	8	0	0	8	8	100
37	Nirca N.	10	100	0	0	7	0	3	0	0	10	10	100
38	Rosca Iu.	5	20	14	68	0	5	14	0	0	19	19	88
39	Voronin V.	0	0	16	83	2	5	9	0	0	16	16	83
40	Lupu M.	2	36	13	41	3	5	7	0	0	15	15	77
41	Guma V.	5	75	0	0	0	0	5	0	0	5	5	75
42	Serebrian O.	0	0	15	65	0	0	15	0	0	15	15	65
43	Petrache M.	5	44	3	18	2	0	6	0	0	8	8	62
44	Alexei N.	3	51	3	9	3	0	3	0	0	6	6	60
45	Andronic N.	5	44	5	13	3	0	7	0	0	10	10	57
46	Boico M.	5	50	1	4	0	0	6	0	0	6	6	54
47	Cubreacov V.	5	13	8	35	0	0	13	0	0	13	13	48
48	Gutu E.	5	30	0	0	0	0	5	0	0	5	5	30
49	Pavlov V.	4	20	5	10	2	0	7	0	0	9	9	30
50	Popa S.	0	0	5	26	0	0	5	0	0	5	5	26
51	Nagacevschi V.	0	0	5	25	0	0	5	0	0	5	5	25
52	Grozavu N.	0	0	3	21	0	0	3	0	0	3	3	21
53	Buliga V.	0	0	5	10	0	0	5	0	0	5	5	10
54	Ciorici V.	2	10	0	0	0	2	0	0	0	2	2	10
55	Lupulciuc I.	0	0	3	6	0	0	3	0	0	3	3	6
+	Institutii											0	0
1	Partide	274	4423	594	6007	159	52	657	0	0	868	868	10430
2	APL	184	2879	142	3866	17	53	256	0	0	326	326	6745
3	Guvern	46	1251	73	2083	38	34	47	0	1	118	119	3334
4	Parlament	2	36	6	284	0	3	5	0	0	8	8	320
5	Presedintie	0	0	16	113	2	1	13	0	0	16	16	113
+	Partide											0	0
1	AMN	90	1402	85	1028	15	2	158	0	0	175	175	2430
2	PL	70	1128	95	1054	17	20	128	0	0	165	165	2182
3	PLDM	65	1013	117	1119	10	6	166	0	0	182	182	2132
4	PDM	55	1163	106	835	51	0	110	0	0	161	161	1998
5	PSD	67	1009	69	953	38	7	91	0	0	136	136	1962
6	PCRM	26	590	82	1039	22	31	55	0	0	108	108	1629
7	PSMPR	10	165	15	223	10	0	15	0	0	25	25	388
8	MAE	10	169	39	207	5	0	44	0	0	49	49	376
9	UCM	8	110	34	245	8	2	32	0	0	42	42	355
10	PC	10	100	5	140	9	0	6	0	0	15	15	240
11	PPCD	10	33	35	170	0	5	40	0	0	45	45	203
12	RAVN	4	52	19	106	2	0	21	0	0	23	23	158
13	PLD	3	51	3	9	3	0	3	0	0	6	6	60
14	PPR	5	44	5	13	3	0	7	0	0	10	10	57

Post TV monitorizat: TVC21			
Program monitorizat: STIRI			
Nr. de stiri (cu prez. AP): 163		Nr. de stiri conflictuale: 33	
Durata stiri (sec): 17952		1 sursa de informatie: 5	
Durata program (sec): 37495		2+ surse de informatie: 28 (85%)	

Nr.	Actori politici	Prezente				Continut			Atitudine			Sinteza datelor	
		Int. directe (numar)	Int. directe (durata, sec)	Menti./apar. (numar)	Menti./apar. (durata, sec)	Pozitiv	Negativ	Neutru	Favorizanta	Defavorizanta	Impartiala	Nr. interventii + mentiuni/apar.	Durata interv. + mentiuni/apar.
+	Personalizati												
1	Chirtoaca D.	9	189	20	1010	6	2	21	0	0	29	29	1199
2	Filat V.	15	253	23	431	8	6	24	0	0	38	38	684
3	Tanase A.	22	352	14	241	3	0	33	0	0	36	36	593
4	Tarlev V.	16	219	10	130	9	0	17	2	0	24	26	349
5	Musuc E.	8	140	14	186	0	8	14	0	0	22	22	326
6	Braghis D.	7	130	13	169	3	0	17	3	0	17	20	299
7	Urechean S.	9	162	6	51	0	6	9	0	0	15	15	213
8	Untila V.	6	66	6	132	0	0	12	0	0	12	12	198
9	Diacov D.	9	141	4	34	8	0	5	0	0	13	13	175
10	Cernei O.	13	158	0	0	0	3	10	0	0	13	13	158
11	Cotet V.	9	114	3	42	3	0	9	0	0	12	12	156
12	Chifa S.	3	66	9	78	0	0	12	0	0	12	12	144
13	Nantoi O.	8	123	3	12	0	0	11	0	0	11	11	135
14	Catrinici L.	0	0	3	126	3	0	0	0	0	3	3	126
15	Durlesteanu M.	3	78	3	30	3	0	3	0	0	6	6	108
16	Ghimpu M.	6	60	6	48	0	3	9	0	0	12	12	108
17	Osipov V.	3	48	6	60	0	0	9	0	0	9	9	108
18	Greceanai Z.	2	40	5	56	0	0	7	0	0	7	7	96
19	Voronin V.	0	0	11	93	0	6	5	0	0	11	11	93
20	Nagacevschi V.	4	87	0	0	0	0	4	0	0	4	4	87
21	Rosca Iu.	3	75	1	4	0	0	4	0	0	4	4	79
22	Salaru A.	6	54	2	16	2	0	6	0	0	8	8	70
23	Lupu M.	0	0	11	68	0	0	11	0	0	11	11	68
24	Fusu C.	3	42	3	18	0	0	6	0	0	6	6	60
25	Klimenko V.	4	56	0	0	0	0	4	0	0	4	4	56
26	Buliga V.	5	55	0	0	5	0	0	0	0	5	5	55
27	Serebrean O.	6	48	0	0	3	0	3	0	0	6	6	48
28	Furtuna M.	3	42	0	0	0	0	3	0	0	3	3	42
29	Vieru C.	2	40	0	0	2	0	0	0	0	2	2	40
30	Buceatchi P.	0	0	6	36	0	0	6	0	0	6	6	36
31	Ciobanu I.	3	36	0	0	0	0	3	0	0	3	3	36
32	Cosarciuc V.	3	36	0	0	0	0	3	0	0	3	3	36
33	Smirnov E.	3	18	3	18	0	0	6	0	0	6	6	36
34	Tap Iu.	0	0	6	36	0	0	6	0	0	6	6	36
35	Petrencu A.	2	24	2	6	0	0	4	0	0	4	4	30
36	Andronic N.	0	0	2	26	2	0	0	0	0	2	2	26
37	Boico M.	3	18	3	6	0	0	6	0	0	6	6	24
38	Lucinschi Ch.	2	24	0	0	2	0	0	0	0	2	2	24
39	Nirca N.	2	20	0	0	0	0	2	0	0	2	2	20
40	Leanca Iu.	1	19	0	0	0	0	1	0	0	1	1	19
41	Bujor L.	3	18	0	0	0	0	3	0	0	3	3	18
42	Dodon I.	0	0	6	18	0	0	6	0	0	6	6	18
43	Abramciuc V.	0	0	3	15	0	0	3	0	0	3	3	15
44	Petrache M.	2	6	3	9	0	0	5	0	0	5	5	15
45	Frintasu Iu.	1	12	0	0	0	0	1	0	0	1	1	12
46	Gutu E.	0	0	3	12	0	0	3	0	0	3	3	12
47	Tcaci A.	0	0	3	12	0	0	3	0	0	3	3	12
48	Zagorodnii A.	1	12	0	0	0	0	1	0	0	1	1	12
49	Pavlicenco V.	0	0	2	10	0	0	2	0	0	2	2	10
50	Amihalachioae Gh.	0	0	2	8	0	0	2	0	0	2	2	8
51	Mereuta I.	0	0	2	6	0	0	2	0	0	2	2	6
52	Ostapciuc E.	0	0	1	5	0	0	1	0	0	1	1	5
53	Can A.	0	0	2	4	0	0	2	0	0	2	2	4
54	Neagu I.	0	0	2	4	0	0	2	0	0	2	2	4
+	Institutii											0	0
1	Partide	184	2885	260	5411	94	61	289	7	0	437	444	8296

2	APL	50	824	69	3180	14	16	89	0	3	116	119	4004
3	Guvern	6	130	50	964	18	15	23	9	0	47	56	1094
4	Parlament	2	40	6	51	0	1	7	0	0	8	8	91
5	Presedintie	0	0	6	77	0	5	1	0	0	6	6	77
+	Partide											0	0
1	PLDM	51	831	63	1806	30	12	72	0	0	114	114	2637
2	PL	42	891	42	1596	14	10	60	0	0	84	84	2487
3	AMN	43	596	36	570	6	12	61	0	0	79	79	1166
4	PSD	24	435	42	575	9	11	46	5	0	61	66	1010
5	PCRM	6	70	53	862	5	20	34	0	0	59	59	932
6	PDM	35	452	13	376	26	0	22	0	0	48	48	828
7	UCM	18	225	19	395	11	0	26	2	0	35	37	620
8	PDSMU	0	0	6	144	0	0	6	0	0	6	6	144
9	PC	2	20	2	104	0	0	4	0	0	4	4	124
10	PPCD	3	75	1	4	0	0	4	0	0	4	4	79
11	RAVN	4	56	0	0	0	0	4	0	0	4	4	56
12	PSMRP	3	18	6	33	0	0	9	0	0	9	9	51
13	MAE	2	24	8	24	0	0	10	0	0	10	10	48
14	PPR	0	0	2	26	2	0	0	0	0	2	2	26
15	PNL	0	0	2	10	0	0	2	0	0	2	2	10

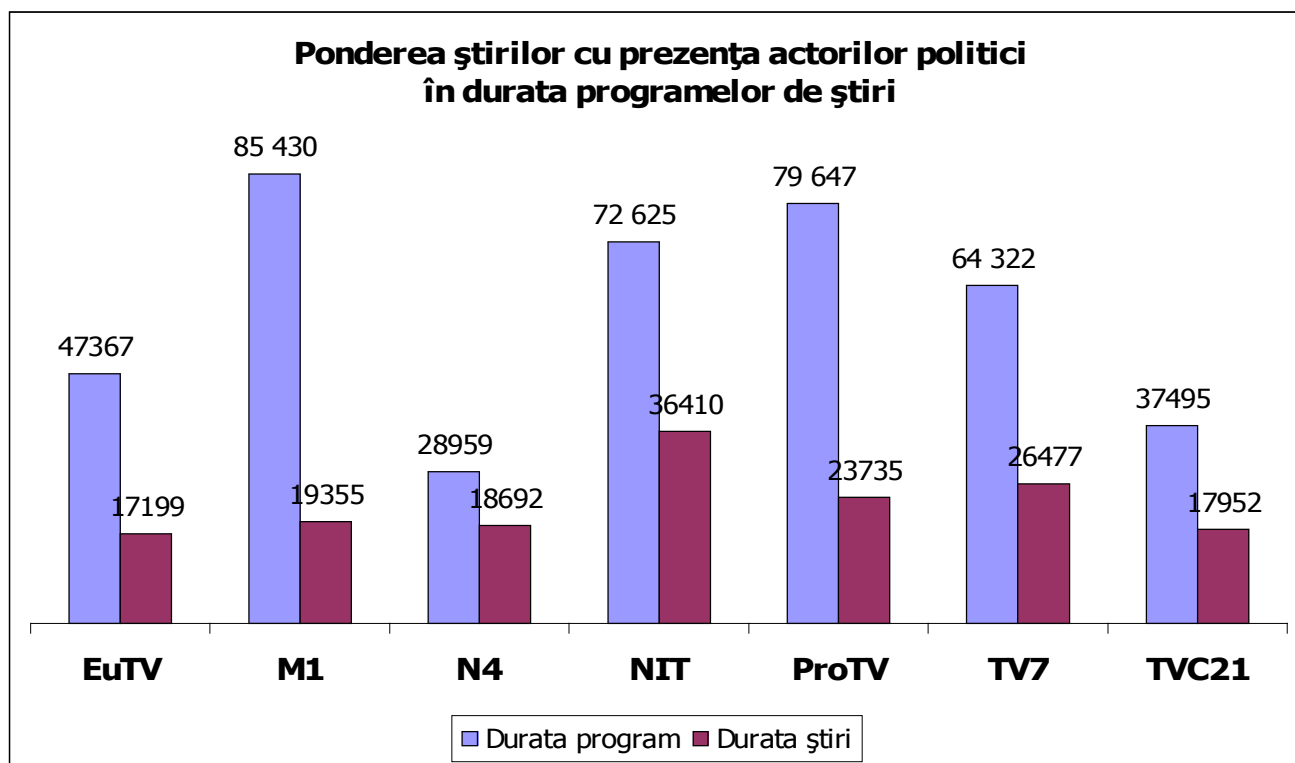
3. DIMENSIUNEA CANTITATIVĂ A PREZENȚEI ACTORILOR POLITICI ÎN PROGRAMELE DE ȘTIRI

3.1 Date cantitative generale

În perioada de monitorizare (4-17 februarie 2009) două dintre cele nouă servicii televizuale monitorizate – 2 Plus și Prime – nu au dispus de programe de știri. În primele două săptămâni ale perioadei electorale M1, ProTV, TV7, EuTV, NIT, N4, TVC21 au lansat emisiuni informative cu durata totală de 415 845 secunde sau 115,5 ore, inclusiv 1548 de știri în care au avut prezențe actorii politici cu durata totală de 159820 sec. sau 44,39 ore (38,43 la sută din durata totală a programelor de știri).

Posturile tv monitorizate au rezervat diferiți timpi de antenă programelor de știri. Întâietatea la acest capitol o deține M1 (85430 sec. sau 23,7 ore). Ultimul loc în acest clasament i-a revenit lui N4 (28959 sec. sau 8,04 ore). Celelalte posturi au emis programe de știri cu durate cuprinse între ceva mai mult de 22 și 10 ore. Astfel, ProTV a dispus de știri cu durata totală de 79647 sec. sau 22,12 ore. Acest serviciu tv este urmat în ordine descrescătoare de NIT (cu 72625 sec. sau 20,17 ore), TV7 (cu 64322 sec. sau circa 18,46 ore), EuTV (147367 sec. sau 13,16 ore), TVC21 (37495 sec. sau 10,41 ore).

Diagrama nr.1



Durata știrilor în care au avut prezențe actorii politici, raportată la durata generală a programelor de știri, a avut următoarea pondere: la N4 – 64,55 la sută, la NIT – 50,13%, la TVC21 – 47,87%, la TV7 – 41,16%, la EuTV – 36,31 %, la ProTV – 22,65% și la M1 – 22,65%. Ponderea respectivă exprimată în timpi de antenă stabilește următorul clasament: pe locul I se situează NIT cu 10,11 ore; pe locul II – TV7 cu 7,35 ore; pe locul III – ProTV cu 6,59 ore; pe locul IV - TVC21 cu 5,39 ore; pe locul V - M1 cu 5,37 ore; pe locul VI – N4 cu 5,19 ore; și, pe ultimul loc, - EuTV cu 5,17. Comparativ cu perioada preelectorală, în primele două săptămâni de electorală se atestă o anumită ascensiune a prezențelor actorilor politici în programele de știri la NIT (de pe locul 4 pe primul), TVC21 (de pe locul 7 pe 4), iar pe de altă parte – un declin la M1 (de pe locul 1 pe locul 5), o ușoară scădere la EuTV (de pe locul 6 pe locul 7).

3.2 Actorii politici

a) Actorii personalizați

Numărul actorilor politici personalizați, mediatizați de serviciile de televiziune monitorizate, a oscilat între 34 la EuTV și 70 la ProTV (la TV7 – 55, la TVC21 – 54, M1 – 45, la NIT și N4 – câte 38). Spectrul politic al celor mai mediatizați actori personalizați diferă de la post la post. Astfel, la ProTV în top 10 figurează reprezentanți de la 7 formațiuni politice (PLDM, AMN, PL, PSD, PD, PCRM, PPCD), la TV7 și TVC21 – de la câte 6 partide (respectiv PL, PD, PSD, PLDM, PCRM, AMN și PL, PLDM, UCM, PSD, AMN, PD). Exponenții de la 5 formațiuni politice au fost în top 10 la EuTV (PSD, PCRM, PL, PLDM, PPCD), din partea a 4 partide (PCRM, PL, AMN, PSD) – la N4, de la 3 formațiuni politice (PCRM, PSD, PL) – la NIT și la M1 – din partea a doua partide (PCRM și PSD).

Actorii personalizați au avut o prezență graduală la diferite posturi de televiziune. Astfel, NIT, N4 și M1, ca și în perioada preelectorală, au dat prioritate Președintelui Republicii Moldova Vladimir Voronin, lider al PCRM, care, respectiv, a beneficiat la NIT – de 167 de apariții (3763 sec.), la N4 – de 54 (1606 sec.) și la M1 – de 47 de apariții (1119 sec.). În felul acesta, el s-a detașat vădit de alți 10 actori personalizați, mediatizați frecvent de serviciile tv de referință. Totodată, remarcate se fac următoarele lucruri. În primele două săptămâni de electorală, față de perioada preelectorală, au scăzut din intensitate frecvența și durata mediatizării lui V. Voronin la M1 și N4, iar la NIT – aceasta a crescut. La unele posturi tv V. Voronin nu a intrat în top 10 (TV7, EuTV și TVC21).

Pe primul loc în top 10 la alte servicii tv au figurat actori personalizați, exponenți ai altor formațiuni politice. Astfel, la ProTV a fost V. Filat (PLDM), la EuTV – E. Mușuc (PSD), la TVC21 – D. Chirtoacă (PL), iar la TV7 – A. Tănase (PLDM).

Tabel nr.1

CEI MAI MEDIATIZAȚI ACTORI POLITICI. TOP 10 ACTORI PERSONALIZAȚI												
	EuTV		M1		N4		NIT					
		frecvența	durata		frecvența	durata		frecvența	durata		frecvența	durata
1	Musuc E.	49	742	Voronin V.	47	1119	Voronin V.	54	1606	Voronin V.	167	3761
2	Greceanai Z.	27	442	Greceanai Z.	33	586	Greceanai Z.	29	1230	Greceanai Z.	58	938
3	Chirtoaca D.	34	405	Panfil V.	15	525	Chirtoaca D.	39	750	Musuc E.	50	650
4	Cotet V.	20	317	Dodon I.	18	481	Cernei O.	36	609	Durlesteanu M.	33	602
5	Filat V.	22	292	Durlesteanu M.	10	310	Musuc E.	36	525	Lupu M.	46	482
6	Dodon I.	8	280	Musuc E.	13	278	Dodon I.	20	473	Dodon I.	39	448
7	Rosca Iu.	17	250	Bulat G.	8	260	Turcanu A.	4	396	Chirtoaca D.	21	402
8	Cubreacov V.	20	245	Sarbu S.	8	260	Ghimpu M.	15	204	Gorodenco A.	13	282
9	Catrinici L.	8	220	Savga L.	8	245	Urechean S.	15	201	Smirnov E.	6	240
10	Durlesteanu M.	4	160	Lupu M.	17	207	Stepaniuc V.	3	192	Ghimpu M.	17	189
CEI MAI MEDIATIZAȚI ACTORI POLITICI. TOP 10 ACTORI PERSONALIZAȚI												
	ProTV		TV7		TVC21							
		frecvența	durata		frecvența	durata		frecvența	durata		frecvența	durata
1	Filat V.	43	652	Tanase A.	71	836	Chirtoaca D.	29	1199			
2	Urechean S.	39	576	Diacov D.	54	830	Filat V.	38	684			
3	Chirtoaca D.	51	550	Musuc E.	51	713	Tanase A.	36	593			
4	Braghis D.	39	524	Filat V.	65	584	Tarlev V.	26	349			
5	Ghimpu M.	31	389	Chirtoaca D.	43	501	Musuc E.	22	326			
6	Musuc E.	31	382	Cotet V.	27	478	Braghis D.	20	299			
7	Diacov D.	27	322	Braghis D.	42	465	Urechean S.	15	213			
8	Voronin V.	26	314	Catrinici L.	10	365	Untila V.	12	198			
9	Cernei O.	21	233	Urechean S.	32	355	Diacov D.	13	175			
10	Rosca Iu.	18	230	Ghimpu M.	42	321	Cernei O.	13	158			

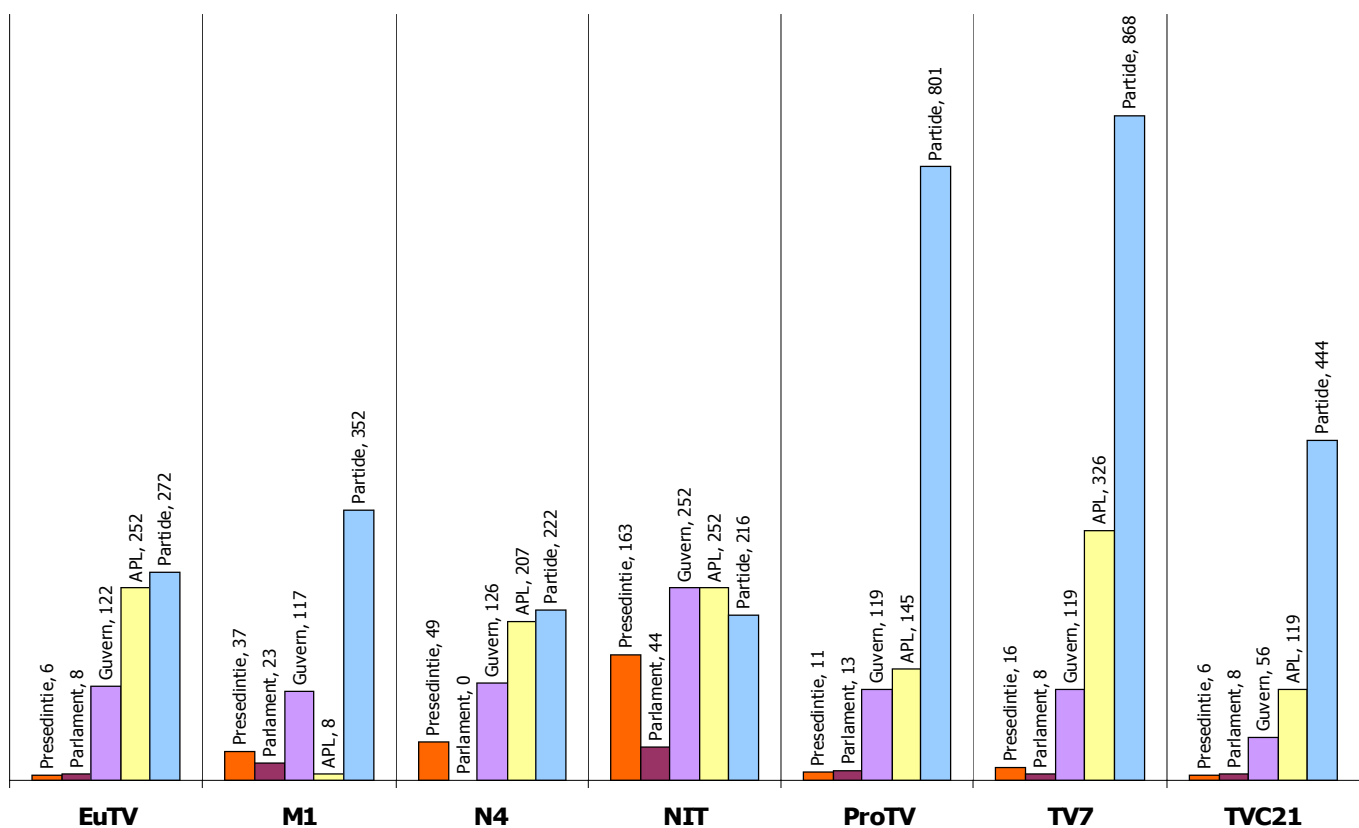
b) Actorii instituționalizați. Instituții

Actorii instituționalizați (parlament, președinție, guvern, administrație publică locală – APL, partide politice) au beneficiat de acoperire mediatică diferită din partea serviciilor tv de referință. Cel mai frecvent, în vizorul lor, s-au aflat partidele (în perioada preelectorală – guvernul). În programele de știri ele au fost prezente de 3175 ori cu durata de 41 901 sec sau, respectiv, de 1,4 și 1,05 ori mai mult ca în perioada preelectorală. Pe locul al doilea, la acest capitol, s-au situat administrațiile publice locale. În total, cele 7 posturi tv au alocat APL timp de antenă pe durata a 27 245 sec. sau de circa 1,2 ori mai puțin ca în perioada preelectorală. Ele au întrunit 1309 de referințe, directe și indirecte (de circa 1,3 ori mai puțin ca în perioada preelectorală). Guvernul s-a situat pe locul al treilea cu 911 de prezențe pe durata de 23 257 de sec. sau, respectiv, de circa 2,9 și 2,44 ori mai puțin ca în perioada preelectorală. Președinția a fost în obiectivul știrilor de 288 ori pe durata de 6609 sec. (respectiv, de 4,3 și circa 4,9 ori mai puțin ca în perioada preelectorală). Parlamentul a cunoscut cea mai mică mediatizare (719 apariții directe și indirecte cu durata de 9822 sec.) (de circa 7 și, respectiv, 6,4 ori mai puțin ca în perioada preelectorală).

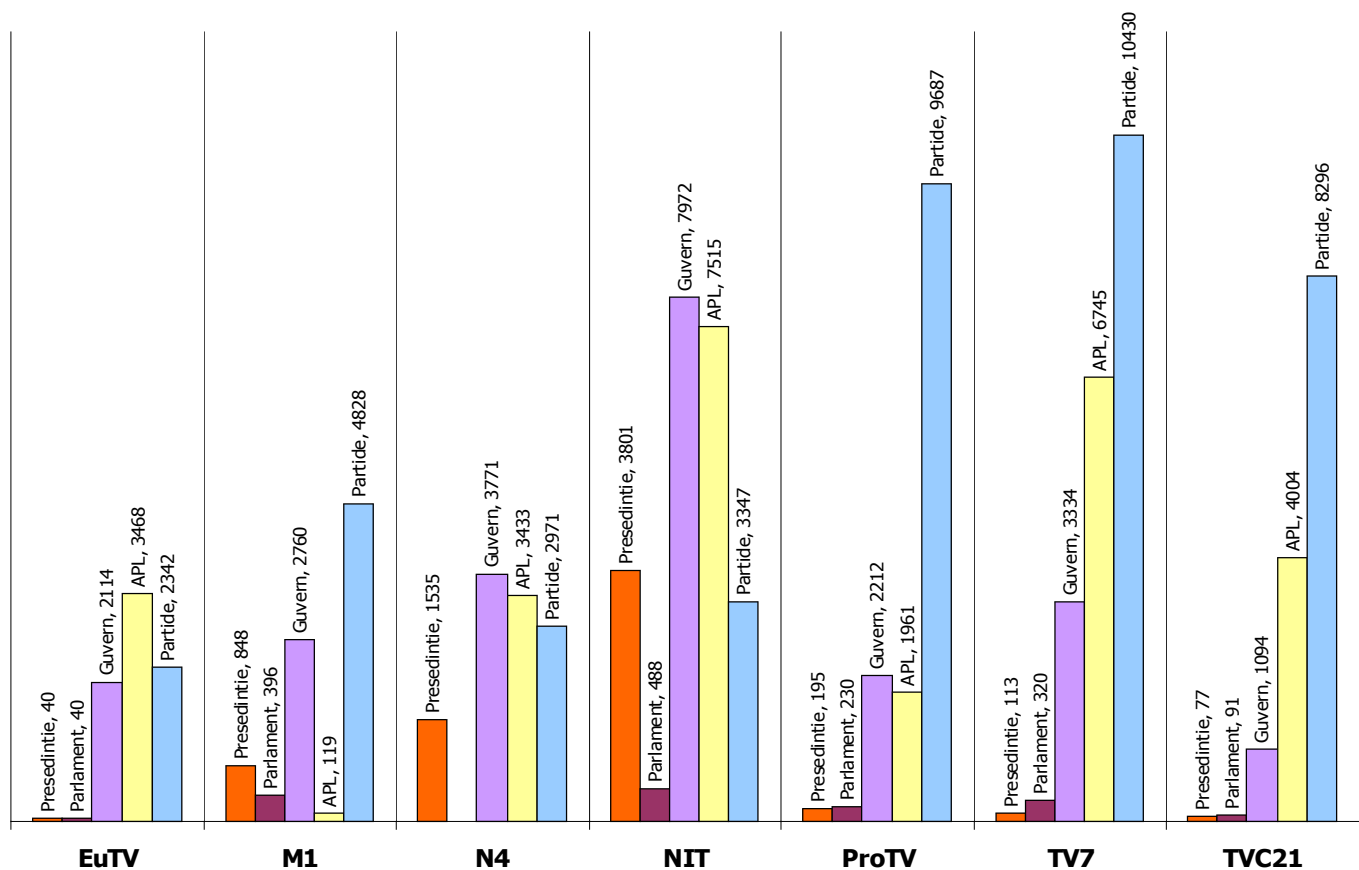
Am comparat datele din perioada preelectorală și cea electorală, chiar dacă durata lor diferă (1 lună – 2 săptămâni) având intenția de a identifica tendințele de mediatizare a actorilor politici.

De notat că actorii instituționalizați, ca și în perioada preelectorală, au fost mediatizați cu intensitate diferită de serviciile tv monitorizate. Clasamentul respectiv, în funcție de frecvența și durata (sec.) reflectării actorilor instituționalizați, este prezentat în diagramele alăturate.

Prezența actorilor instituționalizați în știri: frecvența



Prezența actorilor instituționalizați în știri: durata (sec)



Astfel, NIT a fost postul de televiziune cel mai generos cu instituțiile puterii. El a ocupat locul întâi ca frecvență și durată în mediatizarea guvernului, parlamentului și președinției și locul al doilea - ca frecvență și primul - ca durată în cazul APL. Pe aceste dimensiuni NIT a luat locurile de frunte, deținute în perioada preelectorală de M1.

Solidar cu NIT-ul a fost și N4. Acest serviciu tv, ca și în perioada precedentă de monitorizare, și-a afișat atașamentul față de președinție și guvern (locul 2 – ca frecvență și durată), continuând să fie destul de rezervat față de partidele politice (locul 6 – ca frecvență și durată) și față de parlament (locurile 5 – ca frecvență și 6 – ca durată).

M1 în primele două săptămâni de electorală s-a arătat cel mai receptiv față de parlament (locul 2) și președinție (locul 3). În raport cu perioada preelectorală el s-a distanțat de guvern (locul 5 – ca frecvență și locul 4 – ca durată), a continuat să fie rezervat față de activitatea partidelor (locul 4) și a manifestat reticență față de APL (locul 6 – ca frecvență și locul 7 – ca durată).

TV7 a tratat mai intens ca în perioada preelectorală activitatea partidelor politice (locul 1 față de locul 2) și a continuat să trateze copios APL (locul 1 – ca frecvență și 2 – ca durată). El a manifestat interes aproape egal față de guvern, parlament și președinție (locurile 4 – ca frecvență și, respectiv, trei și cinci – ca durată).

EuTV, generos în perioada preelectorală cu parlamentul (locul 1) și APL (locul 3 – ca frecvență și 1 – ca durată), se distanțează oarecum de instituțiile puterii și adoptă în comportament relativ simetric față de acestea. Astfel, parlamentul s-a situat pe locul 4 – ca frecvență și locul 5 – ca durată, guvernul, respectiv, pe locurile 3 și 6, iar președinția – pe 6 și 7. EuTV a continuat să fie reticent față de partide (locul 5 – ca frecvență și 7 – ca durată).

ProTV și-a menținut interesul sporit față de partide (locul 2 – ca frecvență și durată), tratând ceilalți actori instituționalizați aproape în maniera practicii preelectorale (APL – locul 4 – ca frecvență și 6 – ca durată; guvernul – locul 4 ca frecvență și 5 – ca durată; președinția – locul 5 ca frecvență și 4 – durată; parlamentul – locul 3 – ca frecvență și 4 – ca durată).

TVC21 în primele două săptămâni de electorală a acționat în paradigma, adoptată în perioada preelectorală. El și-a sporit interesul față de partide (locul 3 față de locul 4 în preelectorală) și a continuat să reflecte neînsemnat activitatea instituțiilor puterii (în mediu, locurile 5 și 6).

c) Actorii instituționalizați. Partide și formațiuni politice

Posturile tv monitorizate au mediatizat în medie câte 13 **partide**. Lider, în acest sens, a fost PCRM. El a beneficiat de 1050 de apariții directe și indirecte pe durata de 19972 sec. În topul partidelor mediatizate constant se numără în ordinea descrescătoare: PL (701 apariții pe durata de 10601 sec.), PLDM (664 prezențe cu durata de 8693 sec.), AMN (630 de apariții cu durata de 7638), PSD (529 de apariții cu durata de 7110 sec.), PDM (367 de prezențe cu durata de 4528 sec.), PPCD (226 de apariții cu durata de 1995 sec.). Celelalte partide au fost mediatizate sub cotele indicate.

În perioada electorală, ca și în cea preelectorală, serviciile de televiziune au abordat (ca frecvență și durată) diferențiat partidele politice. Cel mai larg spectru de partide a fost prezent în știrile de la ProTV și TVC21 (15 la număr), iar cel mai restrâns – la NIT (10 la număr). TV7 a făcut referință la 14 partide, EuTV și M1 – la câte 13, iar N4 – la 11.

Agenda de știri de la trei servicii tv (NIT, M1 și N4) a fost dominată de PCRM. NIT-ul a făcut cele mai frecvente referințe la acest partid – 347 la număr cu durata de 7223 sec. PCRM a beneficiat de 159 de apariții la M1 cu durata de 3166 secunde, iar la N4 – de 150 de prezențe cu durata de 4364 de secunde. Această tendință a fost prefigurată și în perioada preelectorală. De notat, de asemenea, că PCRM a beneficiat de cei mai mulți timpi de antenă la EuTV (1120 sec.), dispunând, însă, de un număr mai mic de apariții – 65 decât liderul mediatizării la acest post – PLDM (92 de apariții).

Favoriții TV7, TVC21 și ProTV au fost PL, AMN și PLDM. Primul partid a întrunit, respectiv, la TV7 165 de apariții (2182 sec.), la TVC21 – 84 (2487 sec.) și la ProTV – 168 de apariții (2096 sec.). AMN, la rândul lui, respectiv 175 de apariții (2430 sec.), 79 (1166 sec.) și 126 de prezențe (2096 sec.). PLDM a dispus de 114 apariții (2637 sec.) la TVC21, de 182 prezențe (2132 sec.) la TV7 și de 128 de apariții (1583 sec.) la ProTV.

EuTV a oferit timpi de antenă practic egali PCRM, PLDM și PPCD. Aceste formațiuni au adunat, respectiv, 65, 92 și 86 de apariții cu durata de 1120, 997 și 992 de secunde respectiv.

Concluzii

În primele două săptămâni de electorală serviciile tv monitorizate au reeditat, în temei, practicile din perioada preelectorală de mediatizare a actorilor politici personalizați și instituționalizați. Programele informative de la NIT, N4 și M1, ultimul, adevărat, într-o măsură ușor mai temperată, au promovat vizibilitatea socială a PCRM și a instituțiilor puterii centrale. Angajat politic (pro PPCD) s-a dovedit a fi EuTV.

Buletinele de știri de la TV7, ProTV și TVC21 au probat simpatia discretă, în special, față de partidele liberale. Aceste posturi tv au servit totodată multiple exemple de abordare imparțială a fenomenelor sociale.

4. DIMENSIUNEA CALITATIVĂ A PREZENȚEI ACTORILOR POLITICI ÎN PROGRAMELE DE ȘTIRI

4.1. Actori politici in programele de stiri. Context pozitiv. Top 10 actori personalizati

Tabel nr.1

ACTORI POLITICI. STIRI CONTEXT POZITIV														
Nr.	EuTV		M1		N4		NIT		ProTV		TV7		TVC21	
	Personalizați													
1	GRECEANAI Z.	14	VORONIN V.	29	VORONIN V.	34	VORONIN V.	111	CHIRTOACA D.	10	DIACOV D.	16	TARLEV V.	9
2	CORDUNEANU A.	7	GRECEANAI Z.	24	GRECEANAI Z.	18	GRECEANAI Z.	24	BRAGHIS D.	10	BRAGHIS D.	11	FILAT V.	8
3	CATRINICI L.	4	GUZNAC V.	13	DODON I.	11	MUSUC E.	22	DIACOV D.	5	MUSUC E.	10	DIACOV D.	8
4	COPACI T	4	DODON I.	11	MUSUC E.	6	DURLESTEANU M.	19	LUPU M.	5	CATRINICI L.	10	CHIRTOACA D.	6
5	MUSUC E.	3	DURLESTEANU M.	9	CATRINICI L.	5	LUPU M.	17	URECHEAN S.	4	LUCINSCHI C.	9	BULIGA V.	5
6	BRAGHIS D	3	BULAT G.	8	TURCANU A.	4	DODON I.	12	MUSUC E.	4	NIRCA N.	7	TANASE A.	3
7	STEPANIUC V	2	SAVGA L.	7	STEPANIUC V.	3	GORODENCO A.	9	VORONIN V.	4	TANASE A.	6	BRAGHIS D.	3
8	GUZNAC V.	2	DIACOV D.	6	COPACI T.	3	SAVGA L.	7	UNTILA V.	4	CHIRTOACA D.	6	COTET V.	3
9	VORONIN V.	2	LUPU M.	4	MEJINSCHI V.	3	BALMOS G.	6	BUCEATCHI P.	4	GRECEANAI Z.	6	CATRINICI L.	3
10			COPACI T.	4	DIACOV D.	3	CERNEI O.	4	ROSCA IU.	3	SALARU A.	6	DURLESTEANU M.	3
Institutii														
1	GUVERN	35	GUVERN	84	GUVERN	76	GUVERN	148	PARTIDE	121	PARTIDE	159	PARTIDE	94
2	APL	17	PARTIDE	26	PRESEDINTIE	32	PRESEDINTIE	107	GUVERN	18	GUVERN	38	GUVERN	18
3	PARTIDE	6	PRESEDINTIE	20	APL	19	APL	60	APL	9	APL	17	APL	14
4	PRESEDINTIE	5	PARLAMENT	8	PARTIDE	19	PARTIDE	35	PRESEDINTIE	3	PRESEDINTIE	2		
5	PARLAMENT	3					PARLAMENT	15						
Partide														
1	PCRM	20	PCRM	78	PCRM	83	PCRM	194	PSD	27	PDM	51	PLDM	30
2	PPCD	12	PDM	6	PSD	11	PSD	25	PL	18	PSD	38	PDM	26
3	PSD	6	PSMRP	2	PDM	3	AMN	4	AMN	18	PCRM	22	PL	14
4							PLDM	4	PCRM	17	PL	17	UCM	11
5							RAVN	4	PDM	16	AMN	15	PSD	9
6									PLDM	14	PLDM	10	AMN	6
7									UCM	8	PSMPR	10	PCRM	5
8									PPCD	7	PC	9	PPR	2
9									MAE	5	UCM	8		
10									PDSMU	3	MAE	5		
11											PLD	3		
12											PPR	3		
13											RAVN	2		

a) Actori personalizati

7 din 9 televiziuni monitorizate au difuzat stiri cu actori politici plasati in context pozitiv. (vezi Tabelul 1)

Cel mai mediatizat in context pozitiv actor personalizat este presedintele tarii V.Voronin, el regasindu-se in top la 5 televiziuni, la trei dintre care (M1, NIT si N4) - pe primul loc. Numarul aparitiilor in context pozitiv la stirile NIT (111) depaseste de aproape doua ori numarul respectiv de la M1 si N4 (63) luate impreuna. Premierul Z. Greceanai se regaseste in top la 5 televiziuni, inclusiv la EuTV – pe pozitia 1-a, la M1, NIT si M4 – pe pozitia a doua si la ProTV – pe pozitia a 9-a. Primele pozitii la ProTV, TV7 si TVC21 sunt ocupate de 6 lideri de formatiuni politice.

In cazul televiziunilor ProTV, TV7, TVC21 raportul frecventei de mediatizare dintre ocupantii locurilor 1 si 10 in Top este aproximativ de 3:1; acest raport in cazul EuTV si M1 este de 7:1; in cazul N4 – de 11:1; in cazul NIT – de 27:1. Cel mai mediatizat actor in context pozitiv de catre NIT, bunaoara, il depaseste ca freventa de peste 7 ori pe cel mai mediatizat actor in context pozitiv de catre TV7.

b) Actori institutionalizati. Institutii

Televiziunile au mediatizat in mod diferit actorii-institutii. Astfel, 4 televiziuni – EuTV, M1, N4 si NIT dau prioritate stirilor in care guvernul este prezentat in context pozitiv. La celelalte 3 televiziuni – ProTV, TV7 si TVC21, Guvernul ocupa pozitia a doua, iar prima – partidele. Presedintia ocupa pozitia a doua la doua televiziuni (N4 si NIT), a treia – la M1 si a 4-a la EuTV, ProTV si TV7.

EuTV a plasat in context pozitiv cele mai putine ca numar stiri cu actori-institutii – 66. NIT – cele mai multe – 365, inclusiv in 255 de randuri – cu doi actori: guvernul si presedintia. Parlamentul, ca actor-institutie, este pe ultimul loc in cinci cazuri, pe penultimul – intr-un caz, iar in alt caz – nu se regaseste (N4).

c) Actori institutionalizati. Partide si formatiuni politice

Actorul cel mai mediatizat in context pozitiv este PCRM – la 4 televiziuni - EuTV, M1, N4 si NIT este pe pozitia intaia, la celelalte trei - pe pozitia a 4-a, a 3-a si, respectiv, a 7-a. La o televiziune (NIT) numarul de aparitii (194) in context pozitiv a acestui actor este mai mare decat cel de la 3 televiziuni (EuTV, M1 si N4) luate impreuna (181).

Trei televiziuni – EuTV, M1 si N4 plaseaza in context pozitiv cate 3 formatiuni politice din cele 13 si, respectiv, 11 despre care au relatat in stiri. NIT – 5 din 10 formatiuni (cele mai putine despre care a relatat in stiri in comparatie cu restul televiziunilor). La TVC21 indicatorul in cauza e de 8 din 15; la ProTV – 10 din 15 si la TV7 – 13 din 14 formatiuni despre care a relatat.

Raportul dintre cel mai des plasat in context pozitiv actor si cel mai rar plasat la EuTV este de circa 3:1; la M1 – de 39:1; la N4 – de circa 27:1; la NIT – de circa 48:1; la ProTV – de 9:1; la TV7 – de circa 25:1 si la TVC21 – de 15:1.

In randul celor mai mediatizate formatiuni politice, dupa PCRM, mai figureaza: PSD, PDM, AMN, PLDM si PL.

EuTV a plasat stiri in context pozitiv despre trei actori politici - PCRM (20), PPCD (12) si PSD (6).

M1 a plasat stiri in context pozitiv in mod detasat despre un singur actor politic – PCRM (73 ori fata de 6 ori – pozitia a doua).

N4 a plasat stiri in context pozitiv in mod detasat despre un singur actor politic – PCRM (83 ori fata de 11 ori – pozitia a doua).

NIT a plasat stiri in context pozitiv in mod detasat despre un singur actor politic – PCRM (194 ori fata de 25 ori – pozitia a doua).

ProTV a plasat stiri in context pozitiv despre primii trei actori in top in modul urmator: PDD (27); PSD (18); PCRM (18).

TV7 a plasat stiri in context pozitiv despre primii trei actori in top in modul urmator: PSD (51); PL (38); AMN (22).

TVC21 a plasat stiri in context pozitiv despre primii trei actori in pot in modul urmator: PLDM (30); PDM (26); PL (14).

4.2. Actori politici in programele de stiri. Context negativ. Top 10 actori personalizati

Tabel nr. 2

ACTORI POLITICI. STIRI CONTEXT NEGATIV														
Nr.	EuTV		M1		N4		NIT		ProTV		TV7		TVC21	
	Personalizati													
1	MUSUC E.	8	MUSUC E.	7	CHIRTOACA D.	27	CHIRTOACA D.	15	MUSUC E.	11	CHIRTOACA D.	8	MUSUC E.	8
2	CHIRTOACA D.	8	CHIRTOACA D.	7	GHIMPU M.	9	MUSUC E.	14	VORONIN V.	9	MUSUC E.	7	FILAT V.	6
3	FILAT V.	4	GHIMPU M.	3	CERNEI O.	6	CERNEI O.	7	CHIRTOACA D.	5	FILAT V.	5	URECHEAN S.	6
4	URECHEAN S.	4			MUSUC E.	6	FILAT V.	5	BRAGHIS D.	4	GHIMPU M.	5	VORONIN V.	6
5	PLESCA I.	4			URECHEAN S.	6	GHIMPU M.	4	GHIMPU M.	4	GRECEANAI Z.	5	CERNEI O.	3
6	COTET V.	3			TANASE A.	3	TANASE A.	3	CERNEI O.	4	ROSCA IU.	5	GHIMPU M.	3
7					DIACOV D.	3			FILAT V.	3	VORONIN V.	5	CHIRTOACA D.	2
8					BRAGHIS D.	3			TARLEV V.	3	LUPU M.	5		
9					PAVLICENCO V.	3			ROBU N.	3	COTET V.	3		
10					PLESCA I.	3			ROSCA IU.	1	CIORICI V.	2		
	Institutii													
1	APL	62	PARTIDE	34	APL	110	APL	82	PARTIDE	87	APL	53	PARTIDE	61
2	Partide	16	APL	7	PARTIDE	84	PARTIDE	51	GUVERN	58	PARTIDE	52	APL	16
3					GUVERN	5			APL	36	GUVERN	34	GUVERN	15
4									PARLAMENT	6	PARLAMENT	3	PRESEDINTIE	5
5									PRESEDINTIE	2	PRESEDINTIE	1	PARLAMENT	1
	Partide													
1	PLDM	14	PL	20	PL	61	PL	31	PCRM	35	PCRM	31	PCRM	20
2	PL	12	PSD	7	AMN	37	AMN	21	PSD	24	PL	20	PLDM	12
3	AMN	12	PLDM	5	PLDM	28	PLDM	18	PL	20	PSD	7	AMN	12
4	PSD	9	AMN	4	PSD	12	PSD	14	AMN	12	PLDM	6	PSD	11
5			PCRM	3	PDM	8	PDM	3	UCM	4	PPCD	5	PL	10
6			UCM	2	UCM	4	UCM	3	PPCD	4	AMN	2		
7					PPCD	3			PLDM	3	UCM	2		
8					PNL	3			PDM	2				
9														
10														

a) Actori personalizati

7 din 9 televiziuni monitorizate au difuzat stiri cu actori politici plasati in context negativ. (vezi Tabelul 2) Cel mai mediatizat in context negativ actor personalizat este E.Musuc, el regasindu-se la toate televiziunile, inclusiv, pe primul loc in topul a 4 televiziuni (EuTV, M1, ProTV si TVC21), pe locul doi la doua televiziuni (NIT si TV7) si pe locul patru - la o televiziune (TV4). Cel mai des a fost mediatizat de ProTV (in 11 randuri); EuTV si TVC21 (in 8 randuri).

Pozitia a doua o ocupa D.Chirtoaca, el regasandu-se la trei televiziuni (N4, NIT si Tv7) pe locul intai; la doua televiziuni (EuTV si M1) – pe locul doi; la o televiziune (ProTV) pe locul trei si la TVC21 – pe locul sapte. Cel mai des a fost mediatizat de N4 (in 27 randuri) si NIT (in 15 randuri). Intre actorii personalizati plasati mai des in context negativ mai figureaza: V.Filat, M.Ghimpu, S.Urechean si O.Cernei.

Cei mai putini actori in context negativ in stiri a plasat M1 – trei; cei mai multi – ProTV si TV7.

Toate televiziunile plaseaza in context negativ, cu precadere, reprezentanti ai formatiunilor politice si, in majoritate, ai celor de opozitie. Trei televiziuni – ProTV, TV7 si TVC21, plaseaza in context negativ si presedintele tarii. TV7 e unica televiziune care plaseaza in context negativ presedintele tarii, premierul si speakerul (in cate 5 randuri).

Trei televiziuni - ProTV, TV7 si TVC21 - plaseaza in context negativ si reprezentanti ai partidului de guvernament, si ai partidelor de opozitie.

b) Actorii institutionalizati. Institutii

La 4 televiziuni prima pozitie ca frecventa a aparitiilor in stiri in context negativ o ocupa APL; la alte trei – „partidele”. Acesti doi actori-institutii impart, in fond, si pozitia a doua. Locul trei la toate televiziunile, cu exceptia ProTV, revine Guvernului. Parlamentul si presedintia ocupa ultimile pozitii.

Trei televiziuni – EuTV, M1 si NIT au plasat in context negativ cate doi actori; o televiziune (N4) – trei; ProTV, TV7 si TVC21 – pe toti actorii. EuTV, M1 si NIT nu au plasat in context negativ Guvernul, Presedintia si Parlamentul; N4 – Presedintia (Parlamentul nu se regaseste).

c) Actorii institutionalizati. Partide si formatiuni politice

Actorii cei mai mediatizati in context negativ sunt: PL – la M1, N4 si NIT (pozitia intaia cu 112 aparitii, respectiv, 20, 61 si 31 aparitii); PCRM – la ProTV, TV7 si TVC21 (pozitia intaia cu 86 aparitii, respectiv, 35, 31 si 20 aparitii). PL este plasat in context negativ de toate televiziunile. PCRM nu este plasat in context negativ de catre EuTV, N4 sin NIT.

Printre actorii plasati mai des in context negativ mai figureaza: AMN, PLDM, PSD.

EuTV plaseaza in context negativ 4 din 13 formatiuni politice despre care a relatat in stiri. M1 – 6 din 13. Acest indicator in cazul N4 este de 8 din 11; in cazul NIT – 6 din 10; in cazul ProTV – 8 din 15; in cazul TV7 – 7 din 14; in cazul TVC21 – 5 din 15. In comparatie cu perioada preelectorală, la inceputul perioadei electorale, la televiziunea publica nationala in programele de stiri a crescut numarul de actori-formatiuni politice.

M1 si N4 au plasat stiri in context negativ despre acelasi actor politic – PL, in mod detasat fata de ocupantul pozitiei urmatoare (20 ori fata de 7 ori – pozitia a doua si, respectiv, 61 ori fata de 37ori – pozitia a doua).

4.3. Actorii politici in programele de stiri. Atitudine favorizanta. Top 10 actorii personalizati

Tabel nr.3

ACTORI POLITICI. STIRI ATITUDINE FAVORIZANTA														
	EuTV		M1		N4		NIT		ProTV		TV7		TVC21	
	Personalizati													
1	MUSUC E.	4	VORONIN V.	12	VORONIN V.	6	VORONIN V.	18	LUCINSCHI C.	1			BRAGHIS D.	3
2			SAVGA L.	4	TURCANU A.	4	GRECEANAI Z.	6						
3			GORODENCO A.	3	MUSUC E.	3	MUSUC E.	3						
4			LUPU M.	2	TURCAN V.	1	LUPU M.	3						
5			DURLESTEANU	1										
6														
7														
8														
9														

10														
+	Institutii													
1	PARTIDE	6	PARTIDE	15	APL	12	GUVERN	50	PARTIDE	1			GUVERN	9
2	APL	4	GUVERN	10	GUVERN	11	PRESEDINTIE	18					PARTIDE	7
3			PRESEDINTIE	3	PRESEDINTIE	6	APL	13						
4					PARTIDE	2	PARTIDE	13						
5							PARLAMENT	3						
+	Partide													
1	PPCD	6	PCRM	25	PCRM	20	PCRM	40	PDM	1			PSD	5
2	PSD	4			PSD	6	PSD	3					UCM	2
3														
4														
5														
6														
7														
8														
9														
10														

a) Actori personalizati

Televiziunile monitorizate au adoptat abordari diferite cu referinta la atitudinea fata de protagonistii stirilor.

Doua televiziuni – EuTV si ProTV favorizeaza cate un actor: EuTV – in patru randuri – pe E.Musuc; ProTV – o data – pe C.Lucinschi.

TVC21 favorizeaza doi actori personalizati: D.Braghis – in 3 randuri, si V.Tarlev – in 2 randuri.

M1 favorizeaza 6 actori – primele trei persoane in stat si trei ministri, inclusiv: V.Voronin – in 12 randuri; Z.Greceanai si L.Savga – in cate 4 randuri; A.Gorodenco, M.Lupu si M.Durlesteanu – de 3, 2 si, respectiv, o data.

N4 favorizeaza 5 actori, inclusiv: V.Voronin si Z.Greceanai – de cate 6 ori; A.Turcanu – de 4 ori; E.Musuc – de 3 ori si V.Turcan – o data.

NIT favorizeaza , de asemenea, 5 actori – primele trei persoane in stat, un ministru si un lider de partid, inclusiv: V.Voronin – in 18 randuri; M.Durlesteanu – in 8 randuri; Z.Greceanai – in 6 randuri; E.Musuc si M.Lupu – in cate 3 randuri.

O singura televiziune – TV7 nu favorizeaza pe nimeni.

b) Actori institutionalizati. Institutii

O televiziune – ProTV favorizeaza actorul-institutie „partide” – o data; doua televiziuni – EuTV si TVC21 – favorizeaza cate doi actori – partide (in 6 randuri) si APL (in 4 randuri) si, respectiv, guvernul (in 9 randuri) si partidele (in 7 randuri); M1 – 3 actori – partidele (in 15 randuri), guvernul (in 10 randuri) si presedintia (in 3 randuri); N4 – 4 actori – APL (12 randuri), guvern (in 11 randuri), presedintie (in 6 randuri), partide (in 2 randuri); NIT – toti 5 actori – guvern (in 50 de randuri), presedintia (in 18 randuri), APL si partidele (in cate 13 randuri) si parlamentul (in 3 randuri). TV7 nu favorizeaza nici un actor.

Spre deosebire de monitorizarea anterioara, in prezenta actorul-institutie Guvernul detine intaietatea in privinta mediatizarii in context favorizant. Ca aparitii (80 de ori), el e aproape de restul actorilor luati impreuna (103 ori).

EuTV a fost echidistanta in stirile despre Guvern, Presedintie si Parlament.

M1 a fost echidistanta in stirile despre Parlament si APL.
 ProTV a fost echidistanta in stirile despre Guvern, APL, Presedintie si Parlament.
 TVC21 a fost echidistanta in stirile despre APL, Presedintie si Parlament.
 N4 si NIT nu au demonstrat echidistanta fata de actorii-institutii despre care au relatat.
 TV7 a demonstrat echidistanta fata de toti actorii-institutii.

c) Actori institutionalizati. Partide si formatiuni politice

Doua televiziuni au favorizat cate un partid: M1 – PCRM in 25 de randuri si ProTV - PDM o data.
 Patru televiziuni au favorizat cate doua partide: EuTV – PPCD (6) si PSD (4); N4 – PCRM (20) si PSD (6); NIT – PCRM (40) si PSD (3); TVC21 – PSD (5) si UCM (2).
 Dupa numarul de stiri favorizante (fiecare a 7-a) se evidentieaza NIT.
 TV7 nu a favorizat pe nici o formatiune politica.
 Raportul intre numarul de aparitii in context favorizant al partidului de guvernament si al celorlalte partide luate impreuna este de 85 la 27 (de peste trei ori).
 In total, televiziunile monitorizate, au relatat in stiri despre 15 actori-formatiuni politice. Despre 4 dintre ele - in context favorizant.

4.4. Actori politici in programele de stiri. Atitudine defavorizanta. Top 10 actori personalizati.

Tabel nr. 4

ACTORI POLITICI. STIRI ATITUDINE DEFAVORIZANTA														
Nr.	EuTV		M1		N4		NIT		ProTV		TV7		TVC21	
+	Personalizati													
1			CHIRTOACA D.	7	CHIRTOACA D.	12	CHIRTOACA D.	5						
2			GHIMPU M.	3	URECHEAN S.	6	GHIMPU M.	4						
3					GHIMPU M.	3								
4					TANASE A.	3								
5					DIACOV D.	3								
6					BRAGHIS D.	3								
7					PAVLICENCO V.	3								
8					PLESCA I.	3								
9					SEREBREAN O.	3								
10					FILAT V.	3								
+	Institutii													
1	APL	2	PARTIDE	11	APL	54	APL	28	PARTIDE	4	GUVERN	1	APL	3
2			APL	7	PARTIDE	35	PARTIDE	18	GUVERN	4				
3														
4														
5														
+	Partide													
1			PL	13	PL	27	PL	9	PCRM	4				
2			PLDM	3	AMN	21	PLDM	6						

3		AMN	2	PLDM	15	AMN	5						
4				PDM	8	PDM	3						
5				PSD	3								
6				PPCD	3								
7				PNL	3								
8													
9													
10													

a) Actori personalizati

Televiziunile monitorizate au adoptat abordari diferite cu referinta la atitudinea fata de protagonistii stirilor. Patru televiziuni – EuTV, ProTV, TV7 si TVC21 dau dovada de echidistanta in raport cu toti actorii despre care au relatat in stiri. Trei televiziuni – M1, N4 si NIT, au plasat in emisie stiri defavorizante despre anumiți actori electorali. M1 si NIT a difuzat atare stiri despre doi concurenti – aceiasi – D.Chirtoaca si M.Ghimpu. M1 – in 7 si, respectiv, 3 randuri; NIT – in 5 si, respectiv, 4 randuri. Cele mai multe stiri cu prezenta actorilor personalizati in context defavorizant a difuzat N4. In 12 randuri stirile defavorizante l-au vizat pe D.Chirtoaca; in 6 randuri – pe S.Urechean si in cate trei randuri – pe M.Ghimpu, A.Tanase, D.Diacov, D.Braghis, V.Pavlicenco, I.Plesca, O.Serebrian, V.Filat.

Numarul de aparitii in context defavorizat a lui D.Chirtoaca (12) este egal cu numarul aparitiilor in context similar al aceleiasi concurent la M1(7) si NIT (5) luate impreuna. Toti protagonistii stirilor defavorizante reprezinta opozitia politica.

b) Actori institutionalizati. Institutii

APL, partidele si, in masura mai mica, Guvernul sunt „tinta” stirilor defavorizante de la televiziunile monitorizate. Patru televiziuni defavorizeaza cate doi actori si trei televiziuni – cate un actor-institutie. 94 de aparitii revin APL, mai mult de jumatate – 54, fiind fixate in emisia televiziunii N4. Partidelor le revin 68 de aparitii, jumatate (35) dintre care – in emisia aceleiasi post de televiziune.

Daca in perioada preelectorală Presedintia era unicul actor-institutie care nu figurase in nici o stire defavorizanta, de data aceasta actorului respectiv i s-a alaturat si Parlamentul.

c) Actori institutionalizati. Partide si formatiuni politice

Trei televiziuni – EuTV, TV7 si TVC21 nu au plasat stiri defavorizante despre actorii-formatiuni politice.

ProTV a difuzat in 4 randuri stiri in context defavorizant despre un singur actor – PCRM.

„Tinta” a trei televiziuni – M1, N4 si NIT a fost aceeasi – PL, cu 13, 27 si, respectiv, 9 aparitii. M1 a mai difuzat stiri defavorizante despre doi actori – PLDM – in 3 randuri si AMN – in 2 randuri. In acest sens exceleaza N4, stirile careia au vizat cel mai mare numar de actori – 7 din 11. In afara de PL, N4 a mai difuzat stiri defavorizante despre AMN – in 21 de randuri, PLDM – in 15 randuri, PDM – in 8 randuri, despre PSD, PPCD si PNL – in cate 3 randuri. NIT „cuprinde” in culoare defavorizanta 4 actori. In afara de PL, acestia sunt: PLDM – in 6 randuri, AMN – in 5 randuri, PDM – in 3 randuri. Astfel, cel mai defavorizat actor-formatiune politica prin intermediul stirilor a fost PL (in 49 randuri), AMN – in 28 de randuri si PLDM – in 24 de randuri.

4.5. Stiri cu prezenta actorilor politici: dimensiune calitativa

Televiziunile monitorizate au difuzat in mod diferit stiri cu caracter conflictual.

Ca numar, cele mai multe stiri conflictuale cu prezenta actorilor electorali a plasat ProTV – 99, urmata de N4 – cu 64 si de TV7 – cu 56. Cele mai putine – M1 – 22. (Diagrama nr.1).

In raport cu numarul total de stiri, cea mai ridicata cota a stirilor conflictuale revine televiziunilor ProTV – 40% si N4 – 36%. Cota cea mai redusa a fost atestata la M1 si NIT. EuTV, TV7 si TVC21 au difuzat cam acelasi numar de stiri conflictuale raportat la numarul stirilor cu prezenta actorilor electorali. (Diagrama nr.2).

Diagrama nr. 1

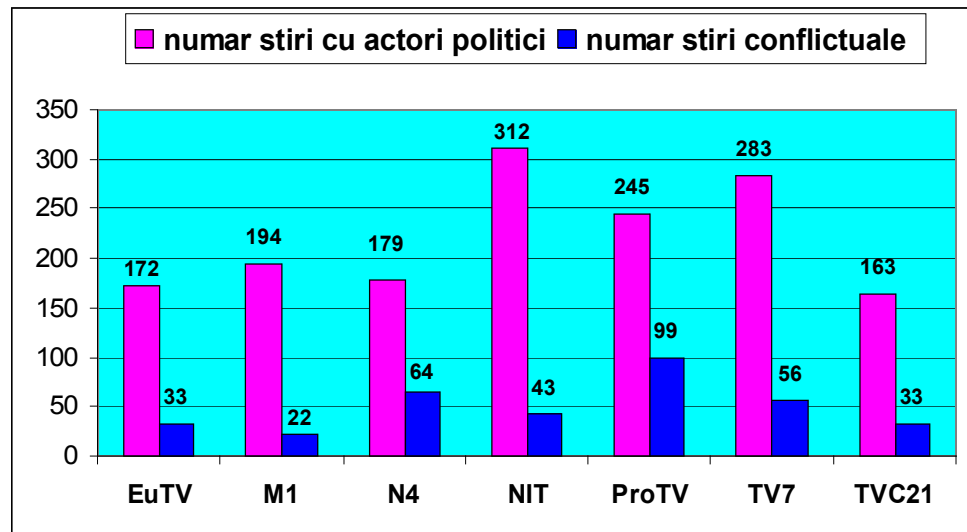
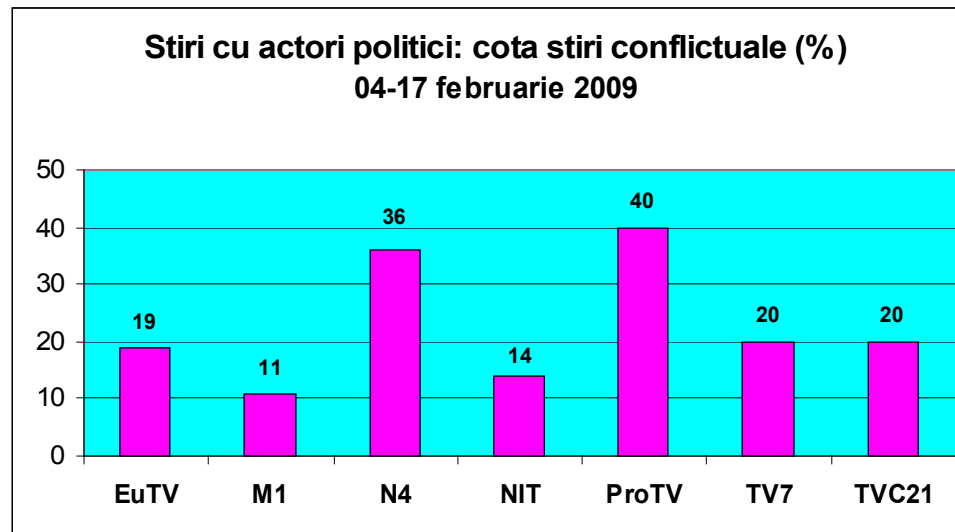


Diagrama nr. 2

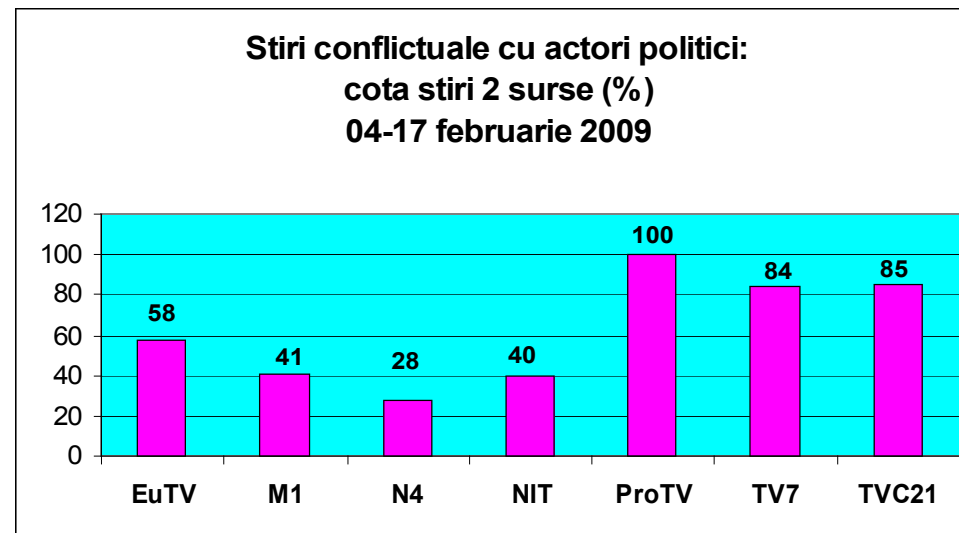
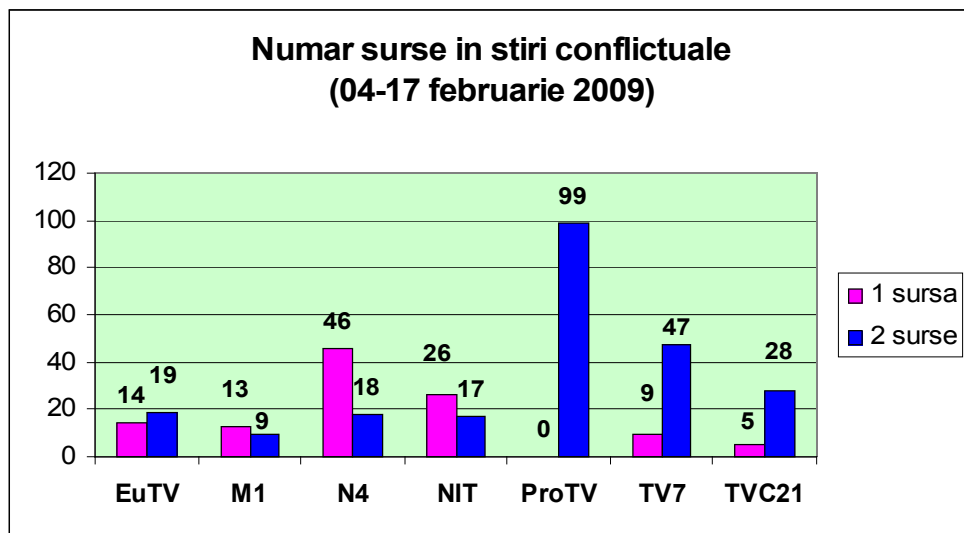


Televiziunile monitorizate impartasesc standarde profesionale diferite la scrierea stirilor conflictuale. Astfel, la televiziunile M1, N4 si NIT, prevaleaza numarul stirilor conflictuale scrise in baza unei singure surse de informatie. La TV7, TVC21 si, in proportie mai mica, la EuTV, numarul stirilor scrise in baza a doua si mai multe surse de informatie independente una de alta in depaseste pe cel al stirilor conflictuale scrise in temeiul unei singure surse. La ProTV toate stirile cu caracter conflictual se bazeaza pe mai multe surse de informatie. (Diagrama nr.3).

In raport cu numarul total de stiri, cea mai ridicata cota a stirilor conflictuale scrise in baza mai multor surse de informatie revine televiziunilor ProTV – 100%; TVC21 (85%) si TV7 (84%); intr-o masura mai mica – EuTV (58%). Cota cea mai redusa a fost atestata la N4 – 28% (fiecare a treia – a patra stire). M1 si NIT au cam acelasi numar de stiri conflictuale scrise conform rigorilor profesionale raportat la numarul total. (Diagrama nr. 4).

Diagrama nr. 3

Diagrama nr. 4



Concluzii:

- Televiziunile monitorizate, spre deosebire de perioada preelectorală, în primele două săptămâni ale perioadei electorale, au adoptat un comportament mai precaut și mai temperat în politica de editare a stărilor cu participarea actorilor politici. Totuși, cota stărilor care favorizează anumiți concurenți electorali, de regulă, exponenți ai guvernării, și defavorizează pe alții, cu precădere exponenți ai opoziției, rămâne destul de ridicată. Respectivul indicator vizează, mai ales, televiziunile M1, N4 și NIT.
- Televiziunile ProTV, TV7, TVC21 și, în măsura mai mică, EuTV, se înscriu, grosso modo, în rigorile profesionale de editare a stărilor, inclusiv ale celor cu caracter conflictual.

5. PREZENȚA ACTORILOR POLITICI ÎN EMISIUNI: DATE STATISTICE

Post TV monitorizat: EuTV			
Program monitorizat: EMISIUNI			
TITLU EMISIUNE:	DURATA (SEC)	TITLU EMISIUNE:	DURATA (SEC)
Epicentru	31597	Media Expres	29276
Scurt pe doi	1436	Post Factum	10632
Transparența vs corupția politică	1602		

Nr.	Actori politici	Prezente				Continut			Atitudine			Sinteza datelor	
		Int. directe (numar)	Int. directe (durata, sec)	Menti./apar. (numar)	Menti./apar. (durata, sec)	Pozitiv	Negativ	Neutru	Favorizanta	Defavorizanta	Impartiala	Nr. interventii + mentii/ apar.	Durata interv. + mentii/ apar.
+	Personalizati												
1	Filat V.	7	448	34	4455	0	32	9	0	26	15	41	4903
2	Urechean S.	4	34	29	3363	0	25	8	0	17	16	33	3397
3	Rosca Iu.	4	110	23	2697	13	0	14	15	0	12	27	2807
4	Tanase A.	0	0	10	2378	0	4	6	0	4	6	10	2378
5	Braghis D.	3	388	7	1220	0	0	10	0	0	10	10	1608
6	Plesca I.	0	0	10	1604	0	10	0	0	8	2	10	1604
7	Musuc E.	0	0	5	1410	0	0	5	0	0	5	5	1410
8	Diacov D.	2	30	11	1284	0	4	9	0	2	11	13	1314
9	Cernei O.	6	130	7	1105	0	3	10	0	3	10	13	1235
10	Osipov V.	0	0	6	958	0	0	6	0	0	6	6	958
11	Chirtoaca D.	0	0	4	914	0	0	4	0	0	4	4	914
12	Voronin V.	0	0	6	852	2	0	4	0	0	6	6	852
13	Dodon I.	0	0	2	826	2	0	0	0	0	2	2	826
14	Tarlev V.	0	0	6	746	0	4	2	0	2	4	6	746
15	Lucinschi C.	0	0	5	710	0	0	5	0	0	5	5	710
16	Vaculovschi G.	0	0	1	543	0	0	1	0	0	1	1	543
17	Ghimpu M.	0	0	6	526	0	4	2	0	4	2	6	526
18	Chifa S.	0	0	2	506	0	0	2	0	0	2	2	506
19	Cubreacov V.	0	0	6	494	0	0	6	0	0	6	6	494
20	Pavlicenco V.	3	418	1	8	0	1	3	0	0	4	4	426
21	Turcan V.	3	398	0	0	0	0	3	0	0	3	3	398
22	Cimpoi M.	0	0	4	300	0	2	2	0	2	2	4	300
23	Salaru A.	0	0	4	218	0	2	2	0	2	2	4	218
24	Untila V.	0	0	4	201	0	4	0	0	3	1	4	201
25	Susarenco G.	4	60	2	130	0	2	4	0	2	4	6	190
26	Lupu M.	4	40	3	145	0	0	7	0	0	7	7	185
27	Lipcan A.	4	50	2	130	0	2	4	0	2	4	6	180
28	Bujor L.	0	0	2	130	0	2	0	0	2	0	2	130
29	Nagacevschi V.	0	0	2	130	0	2	0	0	2	0	2	130
30	Oleinic A.	0	0	2	130	0	2	0	0	2	0	2	130
31	Secareanu S.	0	0	2	130	0	0	2	0	0	2	2	130
32	Bulgari V.	0	0	1	32	0	0	1	0	0	1	1	32
33	Zagorodnai A.	2	30	0	0	0	0	2	0	0	2	2	30
34	Nantoi O.	0	0	2	26	0	0	2	0	0	2	2	26
+	Institutii											0	0
1	Partide	38	2026	283	42693	19	125	177	19	101	201	321	44719
2	APL	0	0	10	2370	0	2	8	0	0	10	10	2370
3	Guvern	0	0	10	2226	2	2	6	0	2	8	10	2226
4	Parlament	8	110	9	1161	0	0	17	0	0	17	17	1271
5	Presedintie	0	0	6	852	2	0	4	0	0	6	6	852
+	Partide											0	0
1	AMN	18	274	87	10948	0	63	42	0	50	55	105	11222
2	PLDM	7	448	61	10741	0	47	21	0	39	29	68	11189
3	PPCD	4	110	49	7858	19	0	34	19	0	34	53	7968
4	PCRM	9	468	23	4065	4	0	28	0	0	32	32	4533
5	PSD	3	388	18	3960	0	0	21	0	0	21	21	4348
6	PDM	2	30	29	3984	0	6	25	0	6	25	31	4014
7	PL	0	0	18	2900	0	4	14	0	4	14	18	2900
8	UCM	0	0	10	1574	0	4	6	0	2	8	10	1574

9	MAE	0	0	2	552	0	0	2	0	0	2	2	552
10	PNL	3	418	1	8	0	1	3	0	0	4	4	426

Post TV monitorizat: M1			
Program monitorizat: EMISIUNI			
TITLU EMISIUNE:	DURATA (SEC)	TITLU EMISIUNE:	DURATA (SEC)
Moldova-650 ani	11100	Vector european	2700
Moldova-pagini de istorie	2760	Cronos	1680
Rezonans	2220		

Nr.	Actori politici	Prezente				Continut			Atitudine			Sinteza datelor	
		Int. directe (numar)	Int. directe (durata, sec)	Menti./apar. (numar)	Menti./apar. (durata, sec)	Pozitiv	Negativ	Neutru	Favorizanta	Defavorizanta	Impartiala	Nr. interventii + mentiuni/apar.	Durata interv. + mentiuni/apar.
+	Personalizati												
1	Voronin V.	2	1420	4	110	4	0	2	2	0	4	6	1530
2	Stratan A.	1	60	2	55	1	0	2	0	0	3	3	115
3	Braghis D.	2	25	2	10	1	0	3	0	0	4	4	35
4	Dodon I.	1	21	1	10	1	0	1	0	0	2	2	31
5	Filat V.	2	28	1	3	1	0	2	0	0	3	3	31
6	Diacov D.	2	27	0	0	1	0	1	0	0	2	2	27
7	Untila V.	2	27	0	0	1	0	1	0	0	2	2	27
8	Rosca Iu.	2	20	0	0	1	0	1	0	0	2	2	20
9	Boico M.	2	18	0	0	1	0	1	0	0	2	2	18
10	Greceanai Z.	0	0	1	16	0	0	1	0	0	1	1	16
11	Papuc G.	0	0	1	15	0	0	1	0	0	1	1	15
12	Savga L.	0	0	1	15	0	0	1	0	0	1	1	15
13	Ciobanu I.	2	12	0	0	1	0	1	0	0	2	2	12
14	Ghimpu M.	0	0	2	11	0	0	2	0	0	2	2	11
15	Cubreacov V.	0	0	2	6	0	0	2	0	0	2	2	6
+	Institutii											0	0
1	Presedintie	2	1420	4	110	4	0	2	2	0	4	6	1530
2	Partide	14	157	21	86	7	0	28	0	0	35	35	243
3	Guvern	2	81	6	111	2	0	6	0	0	8	8	192
+	Partide											0	0
1	PCRM	4	1438	6	120	5	0	5	2	0	8	10	1558
2	PSD	2	25	4	17	1	0	5	0	0	6	6	42
3	PLDM	2	28	3	11	1	0	4	0	0	5	5	39
4	PPCD	2	20	4	16	1	0	5	0	0	6	6	36
5	AMN	2	27	2	8	1	0	3	0	0	4	4	35
6	PDM	2	27	2	6	1	0	3	0	0	4	4	33
7	PL	2	12	4	18	1	0	5	0	0	6	6	30

Post TV monitorizat: N4	
Program monitorizat: EMISIUNI	
Titlu emisiune:	<i>Durata program (sec)</i>
Revista presei	12240

Nr.	Actori politici	Prezente				Continut			Atitudine			Sinteza datelor	
		Int. directe (numar)	Int. directe (durata, sec)	Menti./apar. (numar)	Menti./apar. (durata, sec)	Pozitiv	Negativ	Neutru	Favorizanta	Defavorizanta	Impartiala	Nr. interventii + mentiuni/apar.	Durata interv. + mentiuni/apar.
+	Personalizati												
1	Musuc E.	0	0	10	218	4	0	6	4	0	6	10	218
2	Voronin V.	0	0	8	194	4	2	2	2	0	6	8	194
3	Cotet V.	0	0	6	152	4	0	2	2	0	4	6	152
4	Chirtoaca D.	0	0	8	132	0	8	0	0	6	2	8	132
5	Ghimpu M.	0	0	6	130	0	4	2	0	4	2	6	130

6	Urechean S.	0	0	8	102	0	4	4	0	2	6	8	102
7	Filat V.	0	0	8	70	0	6	2	0	0	8	8	70
8	Mejinschi V.	0	0	2	62	2	0	0	0	0	2	2	62
9	Diacov D.	0	0	4	44	0	2	2	0	0	4	4	44
10	Pavlicenco V.	0	0	2	44	0	2	0	0	2	0	2	44
11	Tanase A.	0	0	2	44	0	2	0	0	2	0	2	44
12	Nagacevschi V.	0	0	2	36	0	2	0	0	0	2	2	36
13	Cernei O.	0	0	2	30	0	0	2	0	0	2	2	30
14	Dodon I.	0	0	2	28	0	0	2	0	0	2	2	28
+	Institutii											0	0
1	APL	0	0	38	962	8	22	8	6	12	20	38	962
2	Partide	0	0	56	748	2	20	34	0	6	50	56	748
3	Presedintie	0	0	8	194	4	2	2	2	0	6	8	194
4	Guvern	0	0	6	134	4	0	2	0	0	6	6	134
+	Partide											0	0
1	PLDM	0	0	24	388	4	12	8	2	2	20	24	388
2	PCRM	0	0	10	292	6	2	2	2	0	8	10	292
3	PL	0	0	18	270	0	12	6	0	10	8	18	270
4	AMN	0	0	16	232	0	8	8	0	4	12	16	232
5	PSD	0	0	10	218	4	0	6	4	0	6	10	218
6	PSPR	0	0	2	110	0	0	2	0	0	2	2	110
7	PDM	0	0	4	44	0	2	2	0	0	4	4	44
8	PNL	0	0	2	44	0	2	0	0	2	0	2	44
9	PAM	0	0	2	22	0	0	2	0	0	2	2	22
10	PC	0	0	2	6	0	0	2	0	0	2	2	6
11	PPCD	0	0	2	4	0	0	2	0	0	2	2	4
12	PPR	0	0	2	4	0	0	2	0	0	2	2	4
13	UCM	0	0	2	4	0	0	2	0	0	2	2	4

Post TV monitorizat: ProTV	
Program monitorizat: EMISIUNI	
Titlul emisiune:	
Durata program (sec)	
In profunzime	17553

Nr.	Actori politici	Prezente				Continut			Atitudine			Sinteza datelor	
		Int. directe (numar)	Int. directe (durata, sec)	Menti./apar. (numar)	Menti./apar. (durata, sec)	Pozitiv	Negativ	Neutru	Favorizanta	Defavorizanta	Impartiala	Nr. interventii + mentii/apar.	Durata interv. + mentii/apar.
+	Personalizati												
1	Diacov D.	3	2250	3	216	0	3	3	0	0	6	6	2466
2	Pavlicenco V.	3	2250	0	0	0	0	3	0	0	3	3	2250
3	Braghis D.	3	1950	3	159	0	3	3	0	0	6	6	2109
4	Urechean S.	2	1200	6	150	0	3	5	0	0	8	8	1350
5	Filat V.	2	1200	0	0	0	0	2	0	0	2	2	1200
6	Ghimpu M.	2	1200	0	0	0	0	2	0	0	2	2	1200
7	Musuc E.	0	0	6	48	3	3	0	0	0	6	6	48
8	Voronin V.	0	0	4	41	0	4	0	0	0	4	4	41
9	Buliga V.	0	0	3	39	3	0	0	0	0	3	3	39
10	Nantoi O.	0	0	3	33	3	0	0	0	0	3	3	33
11	Lucinschi C.	0	0	3	18	3	0	0	0	0	3	3	18
12	Petrencu A.	0	0	3	15	3	0	0	0	0	3	3	15
13	Serebrian O.	0	0	3	15	0	0	3	0	0	3	3	15
14	Neagu I.	0	0	3	12	3	0	0	0	0	3	3	12
15	Can A.	0	0	3	9	3	0	0	0	0	3	3	9
16	Papuc G.	0	0	1	8	0	1	0	0	0	1	1	8
+	Institutii											0	0
1	Partide	15	10050	55	2182	21	28	21	0	0	70	70	12232
2	Guvern	0	0	2	133	0	2	0	0	0	2	2	133
3	Presedintie	0	0	1	5	0	1	0	0	0	1	1	5
+	Partide											0	0
1	PDM	3	2250	24	438	12	9	6	0	0	27	27	2688
2	MAE	3	2250	9	36	9	0	3	0	0	12	12	2286
3	PSD	3	1950	6	255	0	6	3	0	0	9	9	2205
4	AMN	2	1200	6	150	0	3	5	0	0	8	8	1350

5	PL	2	1200	0	0	0	0	2	0	0	2	2	1200
6	PLDM	2	1200	0	0	0	0	2	0	0	2	2	1200
7	PCRM	0	0	9	1108	0	9	0	0	0	9	9	1108
8	PPCD	0	0	2	200	0	2	0	0	0	2	2	200

Post TV monitorizat: TV7	
Program monitorizat: EMISIUNI	
<i>Titlul emisiune:</i>	<i>Durata program (sec)</i>
Arena	3424

Nr.	Actori politici	Prezente				Continut			Atitudine			Sinteza datelor	
		Int. directe (numar)	Int. directe (durata, sec)	Menti./apar. (numar)	Menti./apar. (durata, sec)	Pozitiv	Negativ	Neutru	Favorizanta	Defavorizanta	Impartiala	Nr. interventii + mentii/apar.	Durata interv. + mentii/apar.
+	Personalizati												
1	Boico M.	2	34	2	6	0	0	4	0	0	4	4	40
2	Braghis D.	8	134	2	28	2	0	8	0	0	10	10	162
3	Cernei O.	0	0	2	16	0	0	2	0	0	2	2	16
4	Cubreacov V.	2	4	2	16	0	0	4	0	0	4	4	20
5	Diacov D.	6	142	2	24	2	0	6	0	0	8	8	166
6	Dodon I.	0	0	2	6	0	0	2	0	0	2	2	6
7	Filat V.	4	62	2	10	2	0	4	0	0	6	6	72
8	Ghimpu M.	2	12	2	8	0	0	4	0	0	4	4	20
9	Greceanai Z.	0	0	2	6	0	0	2	0	0	2	2	6
10	Guma V.	2	20	2	8	0	0	4	0	0	4	4	28
11	Lupu M.	0	0	2	6	0	0	2	0	0	2	2	6
12	Osipov V.	0	0	2	8	0	0	2	0	0	2	2	8
13	Petrache M.	6	82	2	16	2	0	6	0	0	8	8	98
14	Petrencu A.	2	70	2	12	0	0	4	0	0	4	4	82
15	Rosca Iu.	6	118	2	6	4	0	4	0	0	8	8	124
16	Tanase A.	0	0	2	10	0	0	2	0	0	2	2	10
17	Tarlev V.	0	0	2	12	0	0	2	0	0	2	2	12
18	Tkaciuk M.	0	0	2	4	0	0	2	0	0	2	2	4
19	Untila V.	2	18	2	4	0	0	4	0	0	4	4	22
20	Urechean S.	6	142	2	32	4	0	4	0	0	8	8	174
21	Voronin V.	0	0	4	70	0	2	2	0	0	4	4	70
+	Instituti											0	0
1	APL	4	150	0	0	0	0	4	0	0	4	4	150
2	Partide	48	838	64	774	16	0	96	0	0	112	112	1612
3	Presedintie	0	0	2	62	0	2	0	0	0	2	2	62
+	Partide											0	0
1	AMN	8	160	10	140	4	0	14	0	0	18	18	300
2	MAE	2	70	4	32	0	0	6	0	0	6	6	102
3	PCRM	2	34	16	272	0	2	16	0	0	18	18	306
4	PDM	8	162	8	88	2	0	14	0	0	16	16	250
5	PL	2	12	4	54	0	0	6	0	0	6	6	66
6	PLDM	4	62	6	60	2	0	8	0	0	10	10	122
7	PPCD	8	122	8	78	4	0	12	0	0	16	16	200
8	PSD	8	134	4	64	2	0	10	0	0	12	12	198
9	UCM	6	82	6	48	2	0	10	0	0	12	12	130

Post TV monitorizat: TVC21	
Program monitorizat: EMISIUNI	
<i>Titlul emisiune:</i>	
<i>Durata program (sec)</i>	
Interviul saptamanii	1500

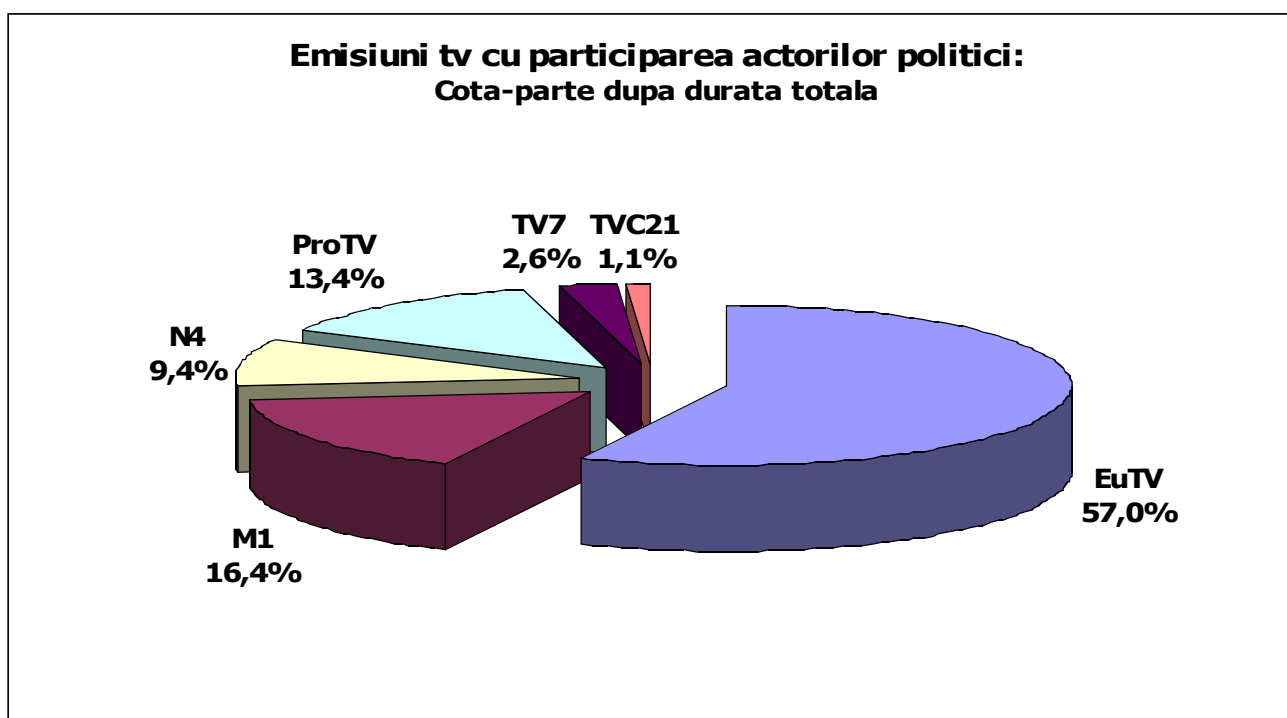
Nr.	Actori politici	Prezente				Continut			Atitudine		
		Int. directe (numar)	Int. directe (durata, sec)	Menti./apar. (numar)	Menti./apar. (durata, sec)	Pozitiv	Negativ	Neutru	Favorizanta	Defavorizanta	Impartiala
+	Personalizati										
+	Institutii										
1	Guvern	0	0	1	500	0	1	0	0	0	1
+	Partide										

6. DIMENSIUNEA CANTITATIVĂ A PREZENȚEI ACTORILOR POLITICI ÎN EMISIUNI

6.1 Date generale

Lansarea campaniei electorale a oferit prilejul, pe de o parte, pentru actorii politici, înscriși în competiție, să-și demonstreze prestația, concentrându-și acțiunile asupra transmiterii mesajului electoral. Pe de altă parte, pentru instituțiile mediatiche, inițierea campaniei a însemnat un test, capabil să ilustreze rolul pe care și-l atribuie în spațiul vizualului autohton, gradul asumat de implicare în reflectarea evenimentelor electorale, precum și strategiile editoriale adoptate. Spre deosebire de faza preelectorală, odată cu demararea campaniei, programele difuzate de televiziunile monitorizate au devenit circumscrise unui cadru normativ mai riguros, fapt care și-a lăsat o amprentă particulară asupra activității posturilor TV. Referitor la emisiunile incluse în grilele de programe, acest lucru s-a manifestat, în special, în ceea ce privește numărul emisiunilor în care au participat actorii electorali. Astfel, dacă în perioada preelectorală, a fost înregistrată prezența actorilor politici în 39 de cicluri de emisiuni cu durată totală de 152 de ore (în perioada de timp de aproximativ o lună), în cadrul campaniei s-a observat reducerea numărului emisiunilor până la 14 titluri. Timpul rezervat acestora (în perioada monitorizată, două săptămâni) a constituit 36 ore de emisie (mult mai puțin decât în perioada preelectorală). Oricum, unele posturi de televiziune au persistat în acordarea atenției subiectelor politice, în emisiuni ca "Epicentru" și "Media Expres" la EuTV (cu o durată totală de 60873 de secunde) sau "În profunzime" la ProTV (cu durată de 17553 de secunde). EuTV, de fapt, a excelat în ceea ce privește rezervarea spațiului televizual în emisiuni pentru actorii electorali (74563 de secunde, în perioada monitorizării), întrecând, în acest sens toate celelalte televiziuni, luate împreună.

Diagrama nr.1



De remarcat, astfel, diversitatea principiilor de includere în grila de emisie a emisiunilor cu participarea concurenților electorali. NIT, de exemplu, n-a difuzat, în perioada în cauză, astfel de emisiuni, 2 Plus și Prime, practic, n-au implicat actorii politici în emisiunile difuzate, iar ponderea unor astfel de emisiuni la TVC 21 a fost insignifiantă.

Politica editorială a diferitelor posturi tv referitor la prezentarea în emisiunile difuzate a actorilor electorali s-a dovedit a fi marcată de o vizibilă diferență în ceea ce privește modul de a construi programele. Astfel, dacă pentru M1 și EuTV a fost caracteristică includerea în programe a câte 5 emisiuni cu prezența actorilor politici, celelalte televiziuni monitorizate s-au limitat la prezentarea a câte un singur ciclu de emisiuni de acest tip.

Respectiv, reflectarea concurenților electorali în emisiunile EuTV și M1 s-a dovedit a fi cu mult mai intensă decât în emisiunile celorlalte televiziuni monitorizate. EuTV a plasat pe post, în perioada monitorizată, 5 titluri de emisiuni (dintre care două – cu o durată de 8,1-8,7 ore fiecare ciclu; una – cu o durată de 3 ore; și două – cu durată 0,45 ore fiecare). Emisiunile realizate de M1 au fost de o durată mai mică (patru titluri de emisiuni de aproximativ 0,65 ore fiecare, și un ciclu de emisiuni – "Moldova – 650 de ani" – cu durată cumulativă de aproximativ 3 ore). ProTV și N4 au dat preferință unor cicluri de emisiuni cu o durată de aproximativ 4 ore, pe

parcursul perioadei monitorizate, iar emisiunile TVC21 și TV7 au ocupat nu mai mult de o oră ori chiar mai puțin din spațiul de emisie.

Cu alte cuvinte, datele colectate atestă că prezența actorilor politici în emisiunile difuzate de posturile de televiziune monitorizate a fost de o intensitate mai redusă în perioada inițială a campaniei decât în perioada preelectorală.

6.2 Actorii politici în emisiuni

În perioada de referință, în emisiunile posturilor tv monitorizate a fost atestată prezența a 50 de actori politici personalizați și a 18 actori politici instituționalizați (dintre care – 14 partide politice).

a) Actorii personalizați

Actorii personalizați, prezenți în cadrul emisiunilor difuzate de posturile tv monitorizate, au reprezentat diferite forțe politice, autoritățile publice, exponenți ai partidelor parlamentare și extraparlamentare. Evident, cea mai mare atenție a fost acordată, în mod firesc, activității partidelor politice, activitatea reprezentanților instituțiilor administrative trecând pe planul al doilea. Printre cei mai mediatizați exponenți ai forțelor politice, antrenate în competiție au figurat reprezentanții PLDM, AMN, PD, PSD, PPCD, PNL, PCRM, PL. Tabloul generalizat al prezenței actorilor politici în emisiuni constată, pentru perioada de referință, numărul cel mai mare de apariții tv pe care le-a avut liderul PLDM Vlad Filat (15 intervenții în direct și 45 de mențiuni / apariții indirecte), Serafim Urechean (12 apariții în direct și 45 de mențiuni / apariții indirecte), Dumitru Diacov (13 intervenții în direct și 20 de mențiuni / apariții indirecte).

În cazul actorilor electorali, aflați în topul listei, numărul intervențiilor, s-a raportat, practic, direct la durata prezenței în emisiuni. Tabelul nr. 1 ilustrează, de fapt, această observație:

Tabel nr.1

Top 10 actorii personalizați: durata aparițiilor în emisiuni

Actori politici	Prezente				Sinteza datelor	
	Int. directe (numar)	Int. directe (durata, sec)	Menti./apar. (numar)	Menti./apar. (durata, sec)	Nr. interventii + mentii/apar.	Durata interv. + mentii/apar.
personalizati						
FILAT VLAD	15	1738	45	4538	60	6276
URECHEAN SERAFIM	12	1376	45	3647	57	5023
DIACOV DUMITRU	13	2449	20	1568	33	4017
BRAGHIS DUMITRU	16	2497	14	1417	30	3914
ROSCA IURIE	12	248	25	2703	37	2951
PAVLICENCO VITALIA	6	2668	3	52	9	2720
VORONIN VLADIMIR	2	1420	26	1267	28	2687
TANASE ALEXANDRU	0	0	14	2432	14	2432
GHIMPU MIHAI	4	1212	16	675	20	1887
MUSUC EDUARD	0	0	21	1676	21	1676

Cele mai multe intervenții în direct i-au revenit în emisiunile tv lui Dumitru Braghiș (16).

De menționat, că vizibilitatea actorilor politici se constituie atât din frecvența aparițiilor în direct, dar și din frecvența menționilor / aparițiilor indirecte.

De remarcat, că, în comparație cu perioada preelectorală, s-a diminuat ponderea televizuală a celor mai mediatizați lideri politici în perioada de până la începutul campaniei: Vladimir Voronin și Iurie Roșca.

Cât privește ceilalți actori politici, care au apărut, în perioada de referință pe ecranele televizoarelor, ponderea televizuală a acestora a fost, de cele mai multe ori, neînsemnată televiziunile, în ansamblu, acordându-le de la 100 la 900 de secunde de apariții (directe și indirecte ori chiar de la 90 la 4 secunde. Doar câțiva politicieni au avut parte de o anumită atenție a televiziunilor, și acestea dictate de circumstanțe mai mult sau mai puțin de ordin spectaculos Oleg Cernei, Ion Pleșca, Dorin Chirtoacă.

În general, diferite posturi de televiziune au acordat, în mod diferențiat, spațiu televizat actorilor politici personalizați. Ca și alte dați, s-a procedat, deși cu o mai mare circumspecție, la abordarea selectivă a personalităților politice. Astfel, emisiunile EuTV au acordat atenție, preponderent, doar câtorva politicieni, prezentați mai mult prin apariții indirecte / mențiuni, printre primii zece mediatizați figurând Vlad Filat, S. Urechean, Iu. Roșca, A. Tănase, D. Braghiș, I. Pleșca, E. Mușuc, D. Diacov, O. Cernei, V. Osipov. În această listă,

din 20656 de secunde (aparitii directe și indirecte), pe seama prezenței lui Iu. Roșca au revenit 2807 de secunde, restul timpului (17849 de secunde fiind alocate celorlalți concurenți electorali).

La M1, printre cei mai mediatizați concurenți electorali în emisiuni au figurat Vladimir Voronin (cu o detașare netă de ceilalți actori politici – 6 apariții directe și indirecte cu durata de 1530 de secunde), în raport cu 379 de secunde, acordate celorlalți actori electorali, prezentați în perioada de referință de acest canal tv, inclusiv, Andrei Stratan (3 apariții cu durata de 115 secunde), Dumitru Braghiș (4 apariții cu durata de 35 secunde) și alții, cu câteva intervenții directe încadrate într-un timp de câteva zeci de secunde.

Postul tv N4 nu a prezentat concurenții electorali în nicio intervenție în direct, referindu-se la aceștia, în cadrul ciclului de emisiuni "Revista presei" doar la modul indirect (Eduard Mușuc – de 10 ori, 218 secunde, Vladimir Voronin – de 8 ori, în 194 de secunde, D. Chirtoacă – de 8 ori, în 152 de secunde etc.), adică adoptând o reflectare destul de moderată (ca timp acordat) activității concurenților electorali.

Cam aceeași atitudine editorială rezervată s-a manifestat și la TV7, dar cu prezența mai pronunțată a actorilor politici în direct. Aici, în emisiuni, mai multe apariții în direct și mai mult timp i-au revenit lui Dumitru Braghiș (10 apariții, cu 162 de secunde), Dumitru Diacov (8 apariții, cu 166 de secunde), Vlad Filat (6 apariții în 72 de secunde), Serafim Urechean (8 apariții în 174 de secunde), Iurie Roșca (8 apariții în 128 de secunde).

Pentru Pro TV a fost caracteristică (ținând cont de specificul emisiunii "În profunzime") intervenția directă a concurenților electorali. Printre cei care au fost, în această perioadă mediatizați mai intens figurează Dumitru Diacov (6 apariții, 2466 de secunde), Dumitru Braghiș (6 apariții cu 2109 de secunde), Vitalia Pavlicenco (3 apariții, cu durata de 2250 de secunde), S. Urechean (8 apariții, în 1350 de secunde), Vlad Filat și Mihai Ghimpu (câte 2 apariții în direct a câte 1200 de secunde). Celorlalți concurenți electorali le-au fost rezervate doar aparițiile indirecte / mențiunile, cu un timp insignifiant.

TVC 21 nu a mediatizat, în această perioadă, actori personalizați.

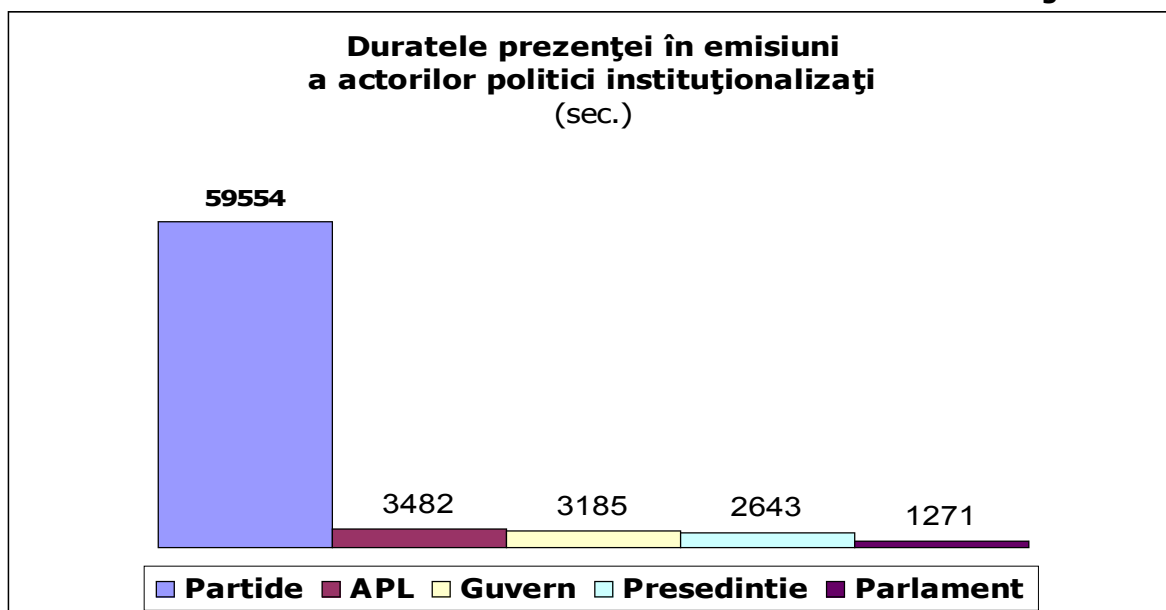
În fond, numărul actorilor politici personalizați, prezentați de televiziunile monitorizate, ca și în perioada preelectorală nu a fost destul de mare (M 1 – 15, ProTV – 16, N4 – 14, TV7 – 21, TVC21 – 0). Mai mulți concurenți electorali – 34 s-au aflat în vizorul EuTV. De remarcat, că, oricum, nesemnificativă a fost cota exponenților de rând ale forțelor politice, atenția televiziunilor, dar și strategia electorală a partidelor fiind axată preponderent pe liderii de partide, după cum atestă datele monitorizării.

b) Actorii politici instituționalizați. Instituții

Prezența tv a actorilor politici instituționalizați (parlament, președinție, guvern, administrație publică locală – APL, partide politice) denotă o diferențiere a modului de acoperire mediatică a acestora de către posturile tv monitorizate, determinată de perspectiva campaniei electorale. Astfel, tabloul general al mediatizării nu mai arată, ca în perioada preelectorală, frecvența privilegiată a numărului de apariții directe tv care vizează președinția, guvernul, administrația publică, parlamentul. Întreaga atenție a televiziunilor este acordată acum partidelor (115 apariții în direct, în raport cu 16 apariții în direct pentru ceilalți actori politici instituționalizați) antrenate în lupta electorală, vizate de aproximativ 6 ori mai mult (ca apariții directe și indirecte, și timp acordat) decât ceilalți actori politici instituționalizați.

Aproape 60000 de secunde în emisiunile canalelor tv au fost acordate, în perioada monitorizată, prezentării partidelor politice, președinția, guvernul, APL, parlamentul beneficiind, în acest răstimp, de la 1271 la 3482 de secunde de prezență televizuală.

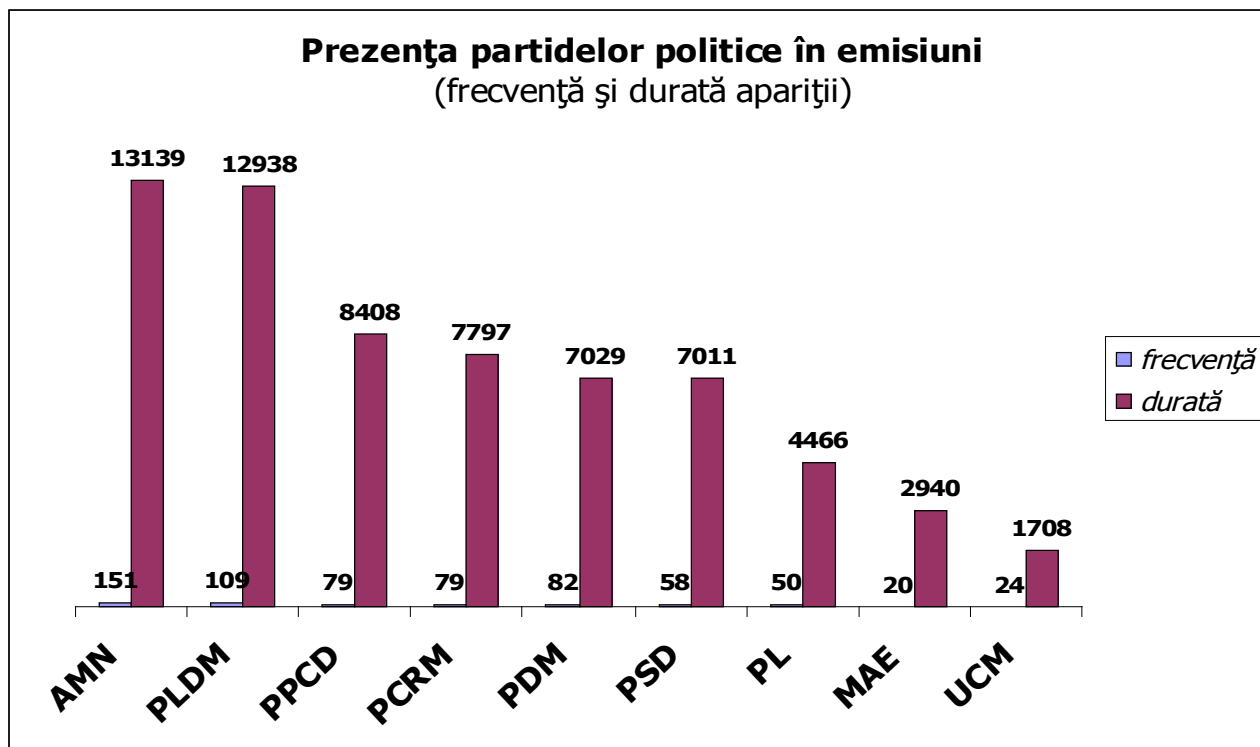
Diagrama nr.2



c) Actorii instituționalizați. Partide și formațiuni politice

Cât privește reflectarea concretă a activității partidelor politice de către posturile tv, se remarcă faptul că nu toate partidele se bucură de un important grad de vizibilitate. Datele monitorizării atestă faptul că cel mai mare spațiu de emisie, în ansamblu, în perioada de inițiere a campaniei electorale, a revenit, în emisiunile difuzate de televiziunile monitorizate, următoarelor forțe politice: AMN (30 intervenții în direct, 121 intervenții indirecte / mențiuni, cu durata de 13139 de secunde), PLDM (15 apariții în direct, 94 intervenții indirecte / mențiuni, cu durata de 12938 de secunde), ocupând, astfel, primele locuri în topul vizibilității. Cel de-al doilea grup de partide este format din PPCD (79 de apariții directe și indirecte), PCRPM (79 de apariții directe și indirecte), PDM (82 de apariții), PSD (58 de apariții), PL (50 de apariții), MAE (20 de apariții), PSD (58 de apariții), PSD (58 de apariții).

Diagrama nr.3



În același timp, cifrele care ilustrează prezența acestor actori instituționalizați sunt net superioare celor ce se referă la activitatea celorlalte partide, unele dintre care n-au avut, în perioada monitorizată, nicio apariție directă (PSMPP, PAM, PC, PPR) sau au avut o prezență redusă la 470 de secunde (PNL).

În cadrul fiecărui canal tv s-au profilat însă propriile priorități. Astfel, prezentarea partidelor în cadrul M1 a repetat scenariul prezentării actorilor politici personalizați, privilegiind categoric, în cadrul emisiunilor, PCRPM. Cifrele înregistrate denotă faptul că PCRPM a beneficiat de 1 558 de secunde în cadrul emisiunilor difuzate de M 1, pe când pentru celelalte partide au fost alocate doar 218 secunde.

TVC21 s-a referit în emisiunile sale doar la activitatea guvernului, evitând a aborda problematica electorală a concurenților înscriși în cursa electorală.

N4 s-a arătat a fi interesat mai puțin față de prezentarea activității partidelor (nicio intervenție directă înregistrată), fiind însă mai atent în mențiunile fixate față de PLDM, PCRPM și PL.

În cadrul emisiunilor realizate de ProTV, printre cele 8 partide evidențiate, PPCD a avut parte de 200 de secunde (apariții indirecte/mențiuni), în raport cu peste 1000 de secunde, revenite AMN, PL, PLDM, PCRPM (acesta – în intervenții indirecte / mențiuni), și peste 2000 de secunde – PDM, MAE, PSD.

TV7 a acordat atenție, cu 16-18 apariții AMN, PCRPM, PPCD și PD, deși, în general, a încercat să prezinte și celelalte partide pe care le-a mediatizat (9), cu timpul rezervat ce a variat între 100 și 300 de secunde.

EuTV a mediatizat în mod preponderent AMN (18 apariții în direct, 87 apariții indirecte / mențiuni, 11222 de secunde acordate), PLDM (68 apariții directe și indirecte, cu durata de 11 189 de secunde). Prezentării PPCD i-au revenit la acest post tv 7968 de secunde (53 de apariții directe și indirecte).

Concluzii

Perioada inițială a campaniei electorale a demonstrat, pe de o parte, receptivitatea televiziunilor monitorizate (deși nu a tuturor posturilor tv în egală măsură) la procesul politic în desfășurare. Evoluțiile ulterioare, pe parcursul următoarelor săptămâni vor demonstra, în ce măsură televiziunile respective vor reuși să facă față principiilor enunțate în documentele care reglementează activitatea mass-media în timpul campaniei, iar pentru partidele politice, antrenate în competiție electorală să se conformeze logicii politice televizuale și să exploateze cu succes oportunitățile vizibilității, oferite de posturile autohtone de televiziune.

DIMENSIUNEA CALITATIVĂ A PREZENȚEI ACTORILOR POLITICI ÎN EMISIUNI

7.1 Actori politici in emisiuni. Context pozitiv

Tabel nr.1

ACTORI POLITICI IN EMISIUNI. CONTEXT POZITIV										
	EuTV		M1		N4		ProTV		TV7	
	Personalizați									
1.	ROSCA IU.	13	VORONIN V.	4	VORONIN V.	4	MUSUC E.	3	ROSCA IU.	2
2.	VORONIN V.	2	STRATAN A.	1	MUSUC E.	4	BULIGA V.	3	URECHEAN S.	2
3.	DODON I.	2	BRAGHIS D.	1	COTET V.	4	NANTOI O.	3	BRAGHIS D.	2
4.			DODON I.	1	MEJINSCHI V.	2	LUCINSCHI C.	3	DIACOV D.	2
5.			FILAT V.	1			PETRENCU A.	3	FILAT V.	2
6.			DIACOV D.	1			NEAGU I.	3	PETRACHE M.	2
7.			UNTILA V.	1			CAN A.	3	BOICO M.	2
8.			ROSCA IU.	1					CERNEI O.	2
9.			BOICO M.	1					CUBREACOV V.	2
10.			CIOBANU I.	1						
Instituții										
1.	PARTIDE	19	PARTIDE	7	APL	8	PARTIDE	21	PARTIDE	16
2.	GUVERN	2	PRESEDINTIE	4	PRESEDINTIE	4				
3.	PRESEDINTIE	2	GUVERN	2	GUVERN	4				
4.					PARTIDE	2				
5.										
Partide										
1.	PPCD	19	PCRM	5	PCRM	6	PDM	12	AMN	4
2.	PCRM	4	PSD	1	PLDM	4	MAE	9	PPCD	4
3.			PLDM	1	PSD	4			PDM	2
4.			PPCD	1					PLDM	2
5.			AMN	1					PSD	2
6.			PDM	1					UCM	2
7.			PL	1						
8.										
9.										
10.										

a) Actori personalizați

Președintele PCRM, V. Voronin și președintele PPCD, Iu. Roșca, sunt actorii politici care apar cel mai des în context pozitiv la televiziunile care au difuzat emisiuni cu participarea actorilor politici.

Președintele Voronin este mediatizat în sens pozitiv la emisiunile difuzate de M1 (de 4 ori), la N4 (de 4 ori) și EuTV (de 2 ori).

Iu. Roșca este plasat în context pozitiv la EuTV (de 13 ori), la TV7 (de 2 ori) și la M1 (o dată).

Ex-președintele Consiliului Municipal Chișinău, E. Mușuc, beneficiază de apariții pozitive la N4 (de 4 ori) și la ProTV (de 3 ori).

Cu excepția numită, V. Voronin (pe care îl plasează în context pozitiv de 4 ori), M1 prezintă câte o dată în sens pozitiv mai mulți actori politici, reprezentând diferite formațiuni politice.

b) Actori instituționalizați. Instituții

Majoritatea televiziunilor monitorizate plasează în context pozitiv în primul rând partide. Președinția este prezentată în sens pozitiv de M1 (de 4 ori), N4 (de 4 ori) și EuTV (de 2 ori). Aceleași televiziuni acordă un tratament preferențial Guvernului: N4 (de 4 ori), EuTV (de 2 ori) și M1 (de 2 ori)

ProTV și TV7 dau preferință partidelor și nu plasează niciodată în context pozitiv Președinția, Parlamentul, Guvernul sau APL.

APL sunt prezentate în sens pozitiv doar de N4 (de 8 ori).

c) Actori instituționalizați. Partide și formațiuni politice

PCRM este mediatizat în context pozitiv la 3 dintre cele 5 televiziuni care au transmis emisiuni cu participarea actorilor politici: la N4 (de 6 ori), la M1 (de 5 ori) și la Eu TV (de 4 ori).

PPCD este prezentat în sens pozitiv de Eu TV (de 19 ori), la TV7 (de 4 ori) și la M1 (o dată).

ProTV plasează în context pozitiv 2 partide: PDM (de 12 ori) și MAE (de 9 ori).

AMN apare în context pozitiv doar la TV7 (de 4 ori).

7.2. Actori politici in emisiuni. Context negativ. Top 10 actori personalizati

Tabel nr.2

Actori politici in emisiuni. Context negativ										
	EuTV		M1		N4		ProTV		TV7	
	Personalizați									
1.	FILAT V.	32			CHIRTOACA D.	8	VORONIN V.	4	VORONIN V.	2
2.	URECHEAN S.	25			FILAT V.	6	DIACOV D.	3		
3.	PLESCA I.	10			GHIMPU M.	4	BRAGHIS D.	3		
4.	TANASE A.	4			URECHEAN S.	4	URECHEAN S.	3		
5.	DIACOV D.	4			VORONIN V.	2	MUSUC E.	3		
6.	TARLEV V.	4			DIACOV D.	2	PAPUC G.	1		
7.	GHIMPU M.	4			PAVLICENCO V.	2				
8.	UNTILA V.	4			TANASE A.	2				
9.	CERNEI O.	3			NAGACEVSCHI V.	2				
10.	CIMPOI M.	2								
Instituții										
1.	PARTIDE	125			APL	22	PARTIDE	28	PRESEDINTIE	2
2.	APL	2			PARTIDE	20	GUVERN	2		
3.	GUVERN	2			PRESEDINTIE	2	PRESEDINTIE	1		
4.										
5.										
Partide										
1.	AMN	63			PLDM	12	PDM	9	PCRM	2
2.	PLDM	47			PL	12	PCRM	9		
3.	PDM	6			AMN	8	PSD	6		
4.	PL	4			PCRM	2	AMN	3		
5.	UCM	4			PDM	2	PPCD	2		
6.	PNL	1			PNL	2				
7.										
8.										
9.										
10.										

a) Actori personalizati

Președintele PLDM, V. Filat, apare cel mai des în context negativ: la EuTV (de 32 de ori) și la N4 (de 6 ori). El este urmat în top de liderul AMN, S. Urechean, care este plasat în context negativ de EuTV (de 25 de ori), N4 (de 4 ori) și ProTV (de 3 ori).

V. Voronin, apare în context negativ la ProTV (de 4 ori) și TV7 (de 2 ori).

Cei mai mulți actori politici personalizați apar în context negativ la EuTV.

M1 nu plasează pe nimeni în context negativ, iar NIT și TVC 21, ca și 2 Plus și Prime, nu au realizat emisiuni cu participarea actorilor politici personalizați.

b) Actori institutionalizati. Instituti

Partidele sunt plasate cel mai des în context negativ de către televiziunile monitorizate, la EuTV (de 125 de ori), la Pro TV (de 28 ori) și la N4 (de 20 de ori).

APL apar în context negativ doar la N4 (de 22 de ori).

Președinția apare în sens negativ la N4 (de 2 ori), la TV7 (de 2 ori) și la ProTV (o dată).

Guvernul este pomenit în context negativ de EuTV (de 2 ori) și ProTV (de 2 ori).

c) Actori instituționalizați. Partide și formațiuni

AMN este cel mai des prezentat în sens negativ; la Eu TV (de 63 de ori), N4 (de 8 ori) și ProTV (de 3 ori). PLDM apare în context negativ la EuTV (de 47 de ori) și N4 (de 12 ori), dar niciodată la ProTV, TV7 și M1. PL este prezentat în context negativ la N4 (de 12 ori) și EuTV (de 4 ori). ProTV plasează cel mai des în context negativ PDM (de 9 ori), PCRM (de 9 ori) și PSD (de 6 ori). ProTV este singura televiziune care plasează în context negativ PPCD (de 2 ori). TV7 prezintă în sens negativ o singură formațiune politică, PCRM (de 2 ori).

7.3 Actori politici în emisiuni. Atitudine favorizantă

a) Actori personalizați

Iu. Roșca este actorul politic personalizat cel mai des favorizat de jurnaliști în emisiuni, numai la EuTV (de 15 ori).

V. Voronin este favorizat de: N4 (de 2 ori), M1 (de 2 ori).

E. Mușuc beneficiază de o atitudine favorizantă din partea N4 (de 4 ori).

ProTV și TV7 nu favorizează pe nimeni.

b) Actori instituționalizați. Instituții

Eu TV favorizează un singur actor, partidele (PPCD), de 19 ori.

Președinția este favorizată de M1 (de 2 ori) și N4 (de 2 ori).

ProTV și TV7 nu favorizează niciun actor-instituție.

c) Actori instituționalizați. Partide și formațiuni politice

PPCD este cel mai des favorizat de jurnaliști în emisiuni, numai la EuTV (de 19 ori).

PCRM este favorizată de M1 (de 2 ori) și de N4 (de 2 ori).

N4 mai favorizează PSD (de 4 ori)

Alte formațiuni politice nu au fost favorizate de către jurnaliști.

7.4 Actori politici în emisiuni. Atitudine defavorizantă. Top 10 actori personalizați

a) Actori personalizați

V. Filat este cel mai defavorizat actor politic personalizat. El apare în acest context la EuTV (de 26 de ori).

V. Filat este urmat în top de S. Urechean, care este defavorizat la EuTV (de 17 ori) și N4 (de 4 ori).

Liderul PL, M. Ghimpu, este defavorizat de câte 4 ori la EuTV și N4.

Un alt lider al PL, D. Chirtoacă, este defavorizat la N4 (de 6 ori).

Cel mai des, actorii politici personalizați sunt defavorizați de jurnaliștii de la EuTV. M1, ProTV și TV7 nu defavorizează pe nimeni.

b) Actori instituționalizați. Instituții

Partidele sunt ținta a 2 televiziuni, EuTV (de 101 ori) și N4 (de 6 ori). N4 defavorizează APL de 12 ori.

c) Actori instituționalizați. Partide și formațiuni politice

EuTV și N4 au o abordare clar defavorizantă față de partide.

EuTV defavorizează AMN (de 50 de ori), PLDM (de 39 de ori), PDM (de 6 ori) și PL (de 4 ori).

Țintele N4 sunt PL (de 10 ori), AMN (de 4 ori), PLDM și PNL (de câte 2 ori).

Concluzii

- Unele televiziuni monitorizate (ca, de exemplu, EuTV și N4 sau M1) nu au abandonat nici în campania electorală practica de favorizare a unor actori politici și de defavorizare a altora. Faptul denotă o practică a jurnalismului de atașament și nu a jurnalismului care să răspundă rigorilor deontologiei

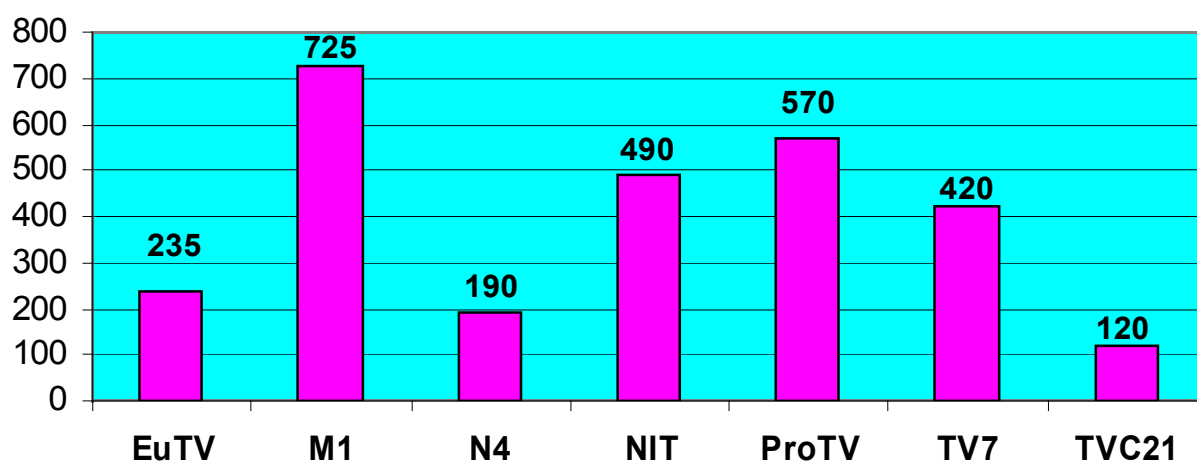
profesionale. Asemenea comportament instituțiilor mediatică poate fi calificat drept regretabil în condiții obișnuite, și inadmisibil în campania electorală.

8. PUBLICITATEA ELECTORALĂ

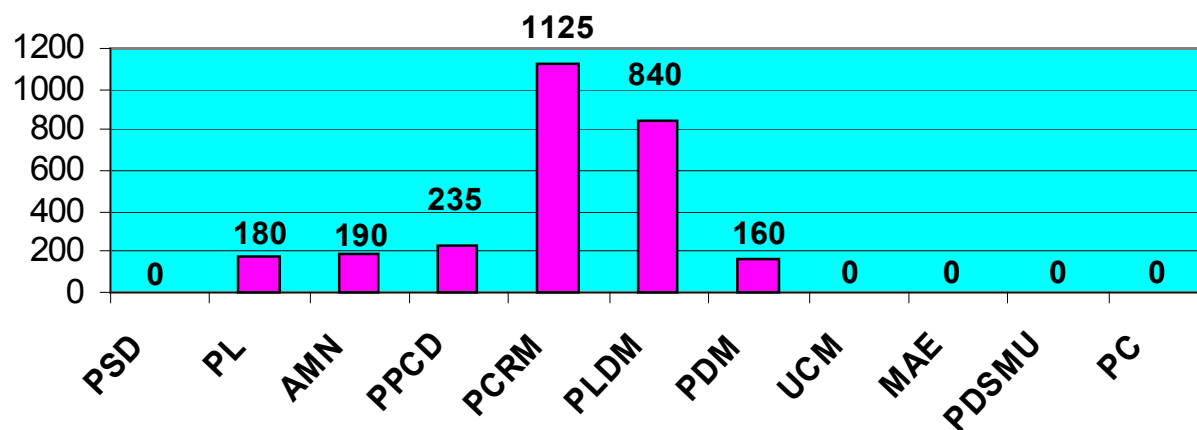
7 televiziuni din cele 9 monitorizate au plasat publicitate electorală în perioada de referință. Publicitatea a început să fie difuzată de la 13 februarie, inițial la trei televiziuni – M1, NIT și TVC21. Volumul cel mai mare de publicitate electorală a fost difuzat de M1 – 725 sec. și de ProTV – 570 sec. Cel mai mic volum – la TVC21 – 120 sec. și N4 – 190 sec. (Diagrama nr.1).

În perioada de raportare au plasat publicitate șase actori electorali: PL, AMN, PPCD, PCRM, PLDM și PDM. Cel mai mare volum de publicitate a plasat PCRM – 1125 sec., urmat de PLDM – 840 sec. și, la distanță, de PPCD – 235 sec. Cel mai mic volum de publicitate au plasat PDM – 160 sec., PL – 180 sec. și AMN – 190 sec. (Diagrama nr.2).

**Diagrama 1. Volum publicitate electorală (sec).
04-17 februarie 2009.**



**Diagrama 2. Volum publicitate concurenți electorali (sec).
04-17 februarie 2009**

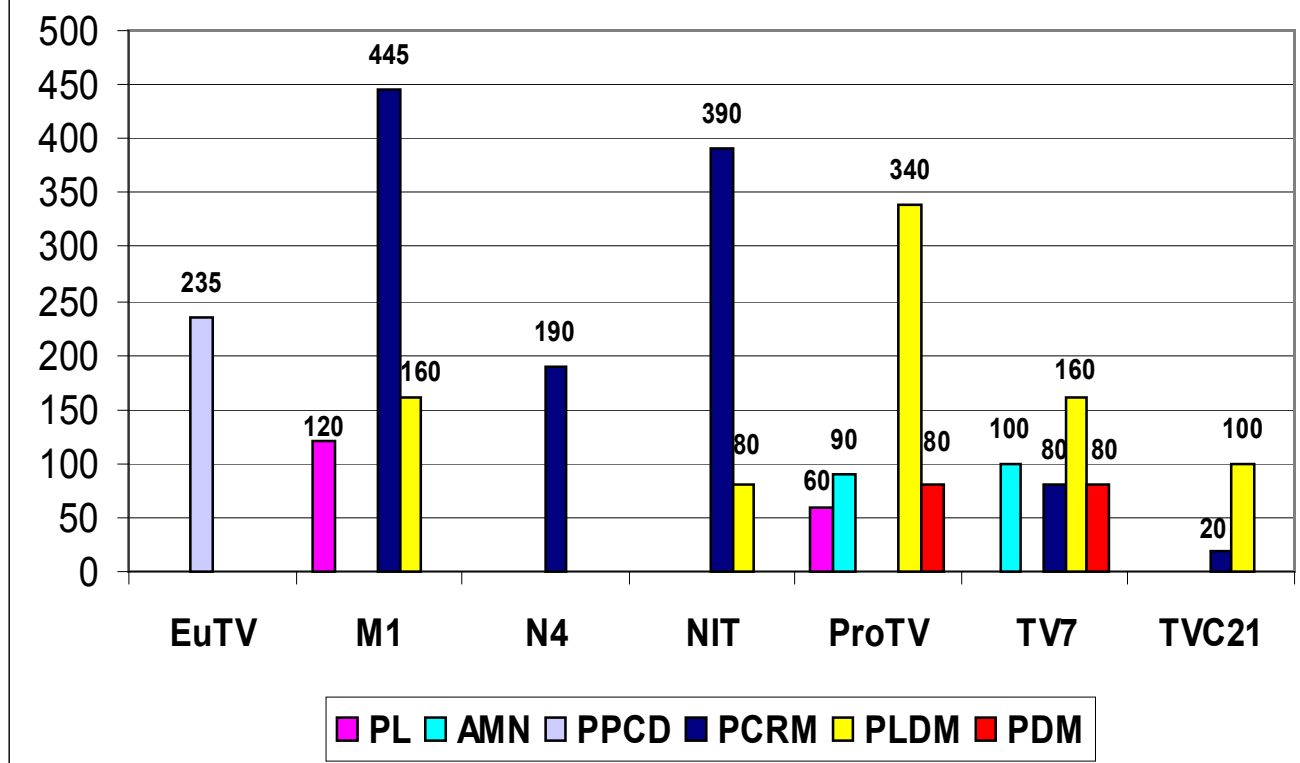


PPCD a plasat publicitate la o singura televiziune – EuTV.

PL, AMN si PDM au plasat publicitate la cate doua televiziuni: PL - la M1 si ProTV; AMN si PDM - la ProTV si TV7.

PCRM si PLDM au plasat publicitate la cate 5 televiziuni: PCRM – la M1, NIT, N4, TV7, TVC21; PLDM – la ProTV, M1, TV7, TVC21 si NIT. (Diagrama nr.3)

**Diagrama 3. Plasare publicitate electorala (sec).
04-17 februarie 2009**



Concluzii

- cel mai mare volum de publicitate a fost difuzata de M1, care a plasat spoturile electorale a 3 concurenti;
- doua televiziuni – EuTV si N4, in perioada de referinta au difuzat spoturi electorale ale cate unui concurent: EuTV – PPCD si N4 – PCRM.
- ProTV si TV7 au difuzat publicitate electorala apartinand la cate 4 concurenti electorali.
- PCRM a plasat cel mai mare volum de publicitate electorala la televiziunile care, potrivit monitorizarii prezente si a celei din perioada preelectorală, l-au favorizat.
- PPCD a plasat publicitate electorala doar la televiziunea care, potrivit monitorizarii, mai ales, din perioada preelectorală, l-a favorizat.
- Ceilalti concurenti electorali s-au orientat, cu precadere, la doua televiziuni – ProTV si TV7.

CONCLUZII FINALE

Doua din 3 canale de televiziune (Prime si 2 Plus) cu acoperire nationala s-au eschivat de la reflectarea campaniei electorale, faptul denotand o utilizare extrem de ineficienta a frecventelor terestre care sunt patrimoniu national si care nu servesc la informarea adecvata a cetatenilor despre un eveniment de majora importanta pentru destinele democratiei fragile din Moldova – alegerile parlamentare.

Televiziunea M1 – unica publica si cu cea mai mare acoperire dintre cele monitorizate, prin politica editoriala adoptata, este departe de a asigura o informare echilibrata, echidistanta si deplina a cetatenilor despre intreaga complexitate a procesului electoral, inclusiv despre ofertele electorale ale tuturor concurentilor.

Televiziunile monitorizate sunt divizate, practic, in doua categorii. Prima – ProTV, TV7, TVC21 si, pe anumite segmente, EuTV, incearca si, reusesc in mare, sa profeseze un jurnalism apropiat rigorilor profesionale si sociale. A doua - M1, NIT si N4 practica, in mare parte, un jurnalism de maniera care nu contribuie la informarea publicului in masura ce i-ar permite, in definitiv, sa faca o alegere calificata si in cunostinta de cauza. Utilizarea frecventelor-patrimoniu national in interesul unor actori politici si in detrimentul altora este inadmisibila si contravine dreptului fundamental al cetateanului la informatie.