

„MONITORIZAREA PLURALISMULUI POLITIC ÎN PROGRAMELE DE ȘTIRI ȘI ACTUALITĂȚI ALE IPNA „TELERADIO-MOLDOVA” ȘI IPRA „TELERADIO-GĂGĂUZIA”

Raport de monitorizare

Perioada: 07 septembrie – 15 octombrie 2010

Proiect realizat de Asociația Presei Electronice cu sprijinul Fundației Soros-Moldova
în cadrul Coaliției Civice pentru Alegeri Libere și Corecte

Chișinău - 2010

www.apel.md

1. CADRUL METODOLOGIC

Perioada: 07 septembrie – 15 octombrie 2010

Obiectul monitorizării: știrile politice în principalele programe informative.

Scopul: determinarea modului în care radiodifuzorii publici, național și regional, asigură pluralismul politic în edițiile de știri și actualități.

Autorul monitorizării: Asociația Presei Electronice din Moldova.

GRILA DE MONITORIZARE:

Posturi monitorizate: Tv Moldova1, Radio Moldova, Tv Găgăuzia, Radio Găgăuzia

Subiecți monitorizați:

- Politicieni(P)/partide
- Funcționari de stat (Fs)
- Instituții (Parlament/Guvern/Președinție/APL)
- Cetățeni (C)
- Experți (E)

Analiza cantitativă:

- Numărul știrilor politice
- Frecvența și durata aparițiilor actorilor politici: a) intervenții directe; b) mențiuni/apariții
- Frecvența aparițiilor protagoniștilor (cetățeni/experti)
- Raportul categoriilor de protagoniști în știrile politice
- Raportul bărbați-femei în știrile politice

Analiza calitativă:

- Numărul surselor de informație în știrile politice cu caracter conflictual
- Contextul apariției actorilor politici în știri: a) pozitiv; b) negativ; c) neutru
- Atitudinea jurnalistului în știri: a) părtinitoare; b) nepărtinitoare

Raport pe instituții mediatice

I. IPNA Compania „Teleradio-Moldova”

1. Tv Moldova 1

Număr știri:	98
Număr știri simple:	68
Număr știri conflictuale:	30
1 sursă de informație:	2
2 & > surse de informație:	28
părtinitoare:	1
nepărtinitoare:	97

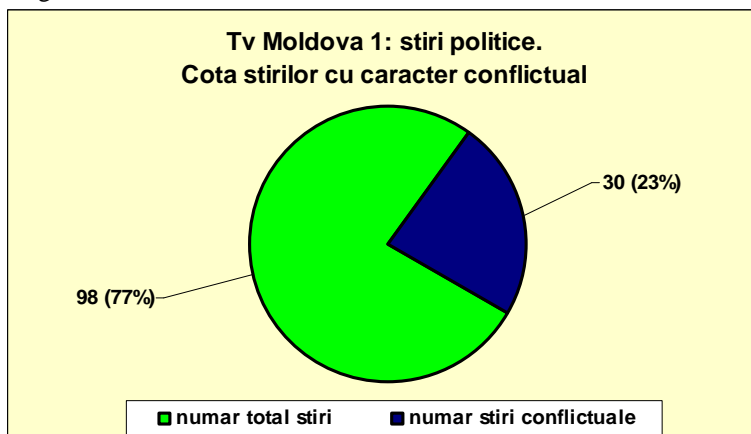
Nr.	Protagonisti	Frecvența & durata				Sinteza datelor		CONTEXT		
		Intervenții directe		Mențiuni/apariții		Int. dir.+menț./ap.		pozitiv	negativ	neutru
	Moldova 1	(num.)	(sec.)	(num.)	(sec.)	(num.)	(sec.)			
	știri									
	+ Funcționari și politicieni									
1	Ghimpu M.	22	431	24	484	46	915	1	2	43
2	Filat V.	10	309	18	285	28	594	1	1	26
3	Voronin V.	8	152	16	316	24	468	0	2	22
4	Urechean S.	8	174	9	115	17	289	0	0	17
5	Lupu M.	5	94	7	55	12	149	0	0	12
6	Plesca I.	5	93	3	32	8	125	0	0	8
7	Turcan V.	4	61	3	50	7	111	0	0	7
8	Petrenco G.	4	99	1	7	5	106	0	0	5
9	Popusoi A.	1	17	6	83	7	100	0	0	7
10	Selin V.	1	15	2	80	3	95	0	0	3
11	Mocanu S.	3	40	2	53	5	93	0	0	5
12	Chirtoaca D.	2	38	4	45	6	83	0	0	6
13	Stratan A.	3	56	1	25	4	81	0	0	4
14	Sarbu S.	3	66	0	0	3	66	0	0	3
15	Dodon I.	2	35	4	26	6	61	0	0	6
16	Diacov D.	3	22	3	38	6	60	0	0	6
17	Pasat V.	1	30	2	30	3	60	0	0	3
18	Leanca Iu.	1	40	4	16	5	56	0	0	5
19	Rosca Iu.	2	32	2	20	4	52	0	0	4
20	Godea M.	2	28	4	23	6	51	0	0	6
21	Tanase A.	1	13	5	36	6	49	0	0	6
22	Muntean Iu.	2	40	2	7	4	47	0	0	4
23	Plesca V.	1	11	1	30	2	41	0	0	2
24	Oleinic A.	1	31	1	5	2	36	0	0	2
25	Untila V.	1	23	1	10	2	33	0	0	2
26	Cojocaru A.	1	22	1	10	2	32	0	0	2
27	Ionita V.	1	25	1	7	2	32	0	0	2
28	Pavlicenco V.	2	31	0	0	2	31	0	0	2
29	Bodrug I.	1	29	0	0	1	29	0	0	1
30	Greceanai Z.	1	20	2	9	3	29	0	0	3
31	Cosarciuc V.	1	28	0	0	1	28	0	0	1
32	Misin V.	1	25	1	2	2	27	0	0	2
33	Palihovici L.	1	21	3	6	4	27	0	0	4
34	Lazar V.	1	19	2	5	3	24	0	0	3
35	Neagu I.	1	23	0	0	1	23	0	0	1
36	Zubco V.	1	22	0	0	1	22	0	0	1
37	Harlamenco A.	1	11	1	10	2	21	0	0	2
38	Hadarca I.	1	18	1	2	2	20	0	0	2
39	Osipov V.	1	9	1	10	2	19	0	0	2

40	Zagorodnai A.	1	18	0	0	1	18	0	0	1
41	Bobu V.	1	15	0	0	1	15	0	0	1
42	Nemerenco V.	1	15	0	0	1	15	0	0	1
43	Raducan M.	1	15	0	0	1	15	0	0	1
44	Susarenco G.	0	0	1	15	1	15	0	0	1
45	Berila V.	1	14	0	0	1	14	0	0	1
46	Fusu C.	1	12	1	2	2	14	0	0	2
47	Baranciuc P.	1	12	0	0	1	12	0	0	1
48	Busila R.	0	0	1	11	1	11	0	0	1
49	Utica N.	1	11	0	0	1	11	0	0	1
50	Stati G.	0	0	1	10	1	10	0	0	1
51	Stepaniuc V.	0	0	1	10	1	10	0	0	1
52	Cerari R.	1	7	0	0	1	7	0	0	1
53	Formuzal M.	0	0	1	3	1	3	0	0	1
54	Buliga V.	0	0	1	2	1	2	0	0	1
55	Corman I.	0	0	1	2	1	2	0	0	1
56	Dudoglo N.	0	0	1	2	1	2	0	0	1
57	Munteanu V.	0	0	1	2	1	2	0	0	1
58	Postoico M.	0	0	1	2	1	2	0	0	1
59	Salaru A.	0	0	1	2	1	2	0	0	1
60	Secareanu S.	0	0	1	2	1	2	0	0	1
+	Partide					0	0			
1	PCRM	18	361	44	581	62	942	0	2	60
2	PL	13	250	24	292	37	542	0	0	37
3	PLDM	6	150	26	323	32	473	2	0	30
4	PDM	9	152	27	289	36	441	1	0	35
5	AMN	9	183	16	194	25	377	0	1	24
6	AIE	0	0	15	243	15	243	1	1	13
7	PMU	4	61	10	118	14	179	0	1	13
8	PpNT	4	51	7	99	11	150	0	0	11
9	PPCD	2	32	11	117	13	149	0	0	13
10	PSD	1	15	2	80	3	95	0	0	3
11	PRM	3	56	4	31	7	87	0	0	7
12	IND	1	22	3	50	4	72	0	0	4
13	MAE	1	23	4	44	5	67	0	0	5
14	PUM	1	30	5	36	6	66	0	0	6
15	PNL	2	31	3	8	5	39	0	0	5
16	MRRM	2	19	1	18	3	37	0	0	3
17	PC	0	0	2	35	2	35	0	0	2
18	PEMAVE	1	15	0	0	1	15	0	0	1
19	MFN	1	11	0	0	1	11	0	0	1
20	PPM	0	0	3	6	3	6	0	0	3
+	Categorii protagoniști					0	0			
1	Politicieni=B	74	1398	95	1102	169	2500	0	2	167
2	Funcționari=B	41	899	50	875	91	1774	2	3	86
3	Politicieni=F	4	64	5	10	9	74	0	0	9
4	Expertți=B	19				19				
5	Funcționari=F	1	11	1	10	2	21	0	0	2
6	Cetățeni=B	6				6				
7	Cetățeni=F	4				4				
+	Categorii funcționari					0	0			
1	Parlament	19	364	14	260	33	624	1	0	32
2	Guvern	11	317	18	281	29	598	1	1	27
3	Presedentie	10	204	16	344	26	548	0	2	24
4	APL	1	14	3	15	4	29	0	0	4

1.1. Știri politice: dimensiuni cantitative

Tv Moldova 1 a difuzat în perioada de referință un număr de 98 de știri electorale, dintre care 30, sau aproape un sfert, cu caracter conflictual (vezi Diagrama 1).

Diagrama 1



În știrile politice ale Tv Moldova 1 au fost prezenți, cu frecvență și durată diferită, 60 de politicieni și funcționari de stat (vezi Diagramele 2 și 3). Șeful interimar al statului, Mihai Ghimpu, lider al PL, deține întâietatea. Primele 5 poziții în top aparțin liderilor partidelor parlamentare. Raportul între ocupanții primului și ultimului loc din top 10 este de 8-10 la 1.

Diagrama 2

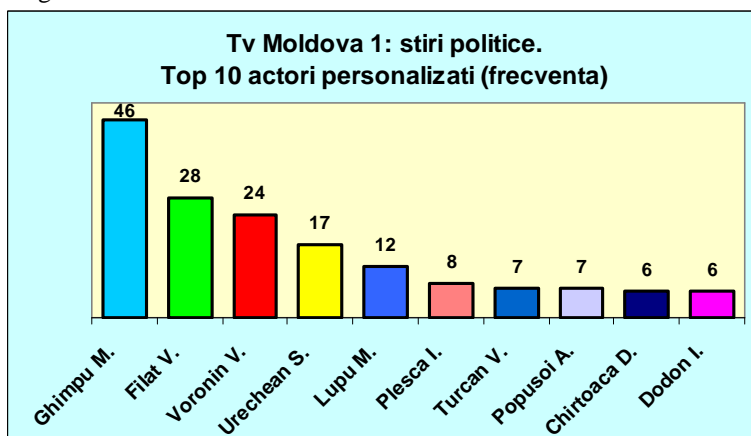
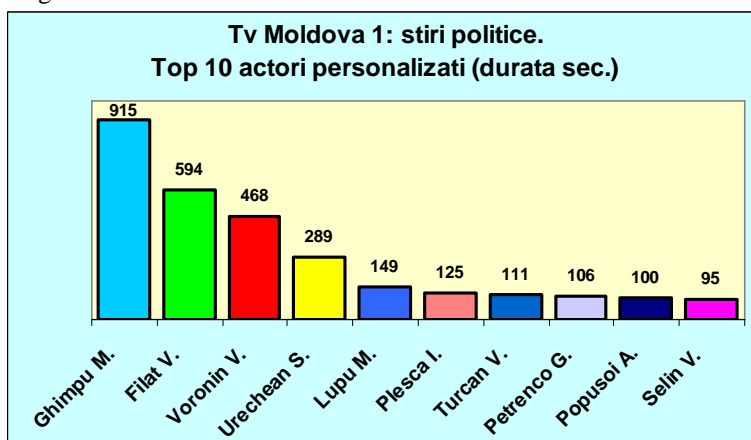
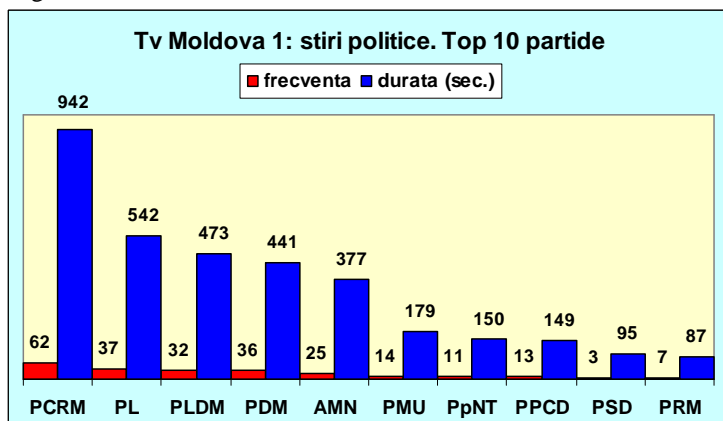


Diagrama 3



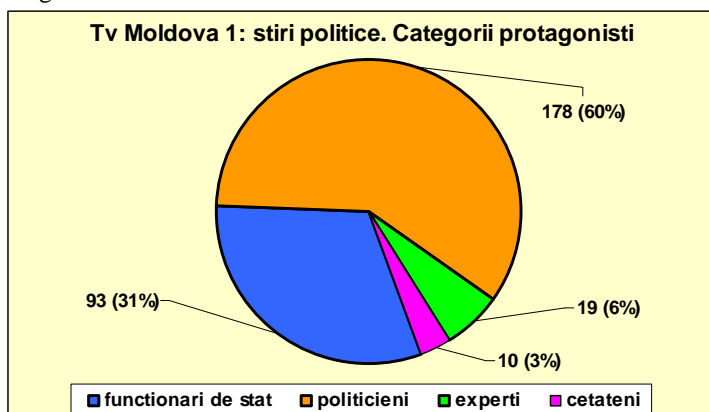
În perioada de referință Tv Moldova 1 a relatat în știrile politice despre 20 de formațiuni. Cea mai mare vizibilitate, și ca frecvență, și ca durată, a avut-o principalul partid de opoziție, PCRM, În top 10 partide, cu prezență relevantă în știrile politice, pe lângă formațiunile parlamentare, intră și 5 partide extraparlamentare (vezi Diagrama 4).

Diagrama 4



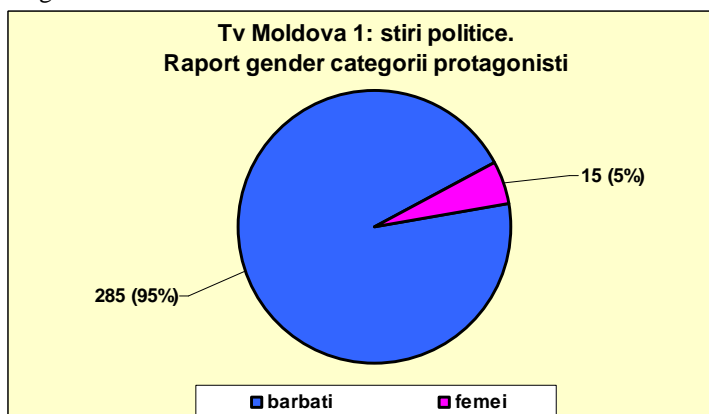
Politicienii și funcționarii de stat sunt categoriile de protagoniști cel mai des întâlnite în știrile politice de la Tv Moldova 1, acestora revenindu-le peste 90 la sută din toate intervențiile directe și din toate mențiunile. Experții (doar bărbați înregistrează o cotă de 6 la sută, iar cetățenii simpli, cu 10 intervenții (6 bărbați și 4 femei), - de 3 la sută (vezi Diagrama 5).

Diagrama 5



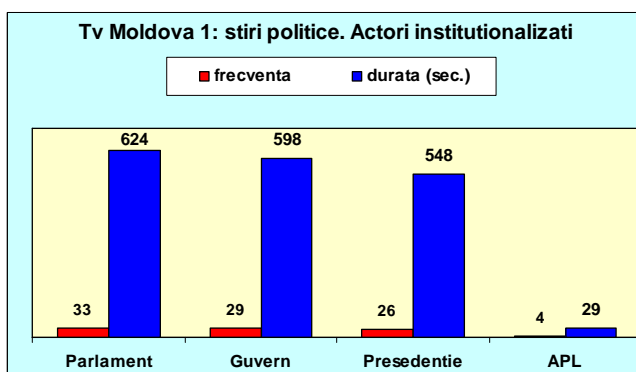
În știrile politice prezența bărbaților este net superioară femeilor, înregistrând un raport de 19 la 1 (vezi Diagrama 6)

Diagrama 6



Dintre categoriile de actori instituționalizați, Parlamentul, Guvernul și Președinția au avut în știrile politice o vizibilitate relativ uniformă. APL a apărut în 4 rânduri, cu o durată de 29 de secunde (vezi Diagrama 7).

Diagrama 7



1.2. Știri politice: dimensiuni calitative

În 2 știri politice cu caracter conflictual este utilizată o singură sursă de informație, iar o știre este părtinitoare. Majoritatea covârșitoare a protagoniștilor știrilor politice de la Tv Moldova 1 a apărut în context neutru.

II. Radio Moldova

Număr știri:	115
Număr știri simple:	103
Număr știri conflictuale:	12
1 sursă de informație:	-
2 & > surse de informație:	12
părtinitoare:	-
nepărtinitoare:	115

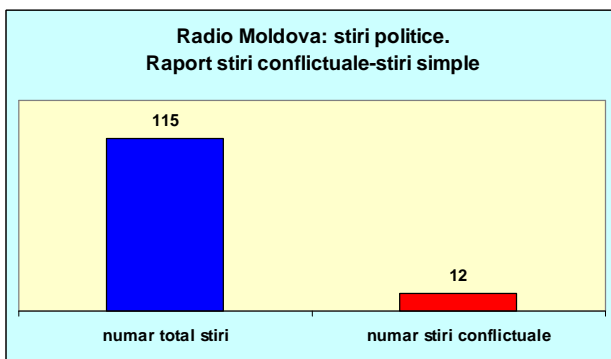
Nr.	Protagoniști	Frecvența & durata				Sinteza datelor		CONTEXT		
		Intervenții directe		Mențiuni/apariții		Int. dir.+menț./ap.		pozitiv	negativ	neutru
	știri	(num.)	(sec.)	(num.)	(sec.)	(num.)	(sec.)			
+	Funcționari și politicieni									
1	Ghimpu M.	22	1029	46	525	68	1554	6	5	57
2	Filat V.	11	708	32	393	43	1101	4	4	35
3	Urechean S.	15	775	12	173	27	948	7	1	19
4	Voronin V.	7	234	19	241	26	475	3	1	22
5	Rosca Iu.	6	270	4	67	10	337	3	0	7
6	Lupu M.	6	211	9	89	15	300	3	0	12
7	Pavlicenco V.	5	256	4	41	9	297	4	0	5
8	Osipov V.	4	164	7	85	11	249	2	0	9
9	Zagorodnai A.	3	228	3	20	6	248	0	0	6
10	Mocanu S.	7	214	2	23	9	237	2	3	4
11	Godea M.	5	175	6	54	11	229	2	0	9
12	Gutu A.	1	207	2	10	3	217	0	0	3
13	Petrache M.	3	164	2	32	5	196	2	0	3
14	Gheletchi V.	2	183	1	11	3	194	0	0	3

15	Sarbu S.	3	104	2	80	5	184	1	0	4
16	Munteanu V.	2	145	3	25	5	170	2	0	3
17	Coropceanu S.	4	130	3	39	7	169	2	2	3
18	Plesca I.	4	118	4	33	8	151	0	0	8
19	Nemerenco V.	2	149	0	0	2	149	0	0	2
20	Selin V.	1	103	1	27	2	130	0	0	2
21	Hadarca I.	2	115	2	13	4	128	1	0	3
22	Untila V.	4	105	3	22	7	127	2	0	5
23	Chirtoaca D.	1	68	6	55	7	123	0	0	7
24	Petrenco G.	2	76	3	39	5	115	3	0	2
25	Postoico M.	1	107	1	2	2	109	1	0	1
26	Perciun S.	2	79	2	19	4	98	2	0	2
27	Costiuc V.	3	74	2	21	5	95	0	0	5
28	Stratan A.	1	61	1	29	2	90	0	0	2
29	Duminica I.	3	59	2	30	5	89	0	0	5
30	Nirca N.	1	68	1	21	2	89	0	0	2
31	Raducan M.	2	69	2	15	4	84	2	0	2
32	Kralov V.	2	62	1	7	3	69	0	0	3
33	Dodon I.	1	65	1	2	2	67	1	0	1
34	Diacov D.	1	34	3	30	4	64	0	0	4
35	Modrug D.	2	62	1	2	3	64	2	0	1
36	Susarenco G.	2	45	2	17	4	62	1	0	3
37	Bujor L.	1	43	3	11	4	54	0	0	4
38	Cosarciuc V.	1	41	3	13	4	54	0	0	4
39	Paveliu R.	1	40	1	14	2	54	2	0	0
40	Discan N.	1	38	1	2	2	40	0	0	2
41	Tanase A.	0	0	4	40	4	40	0	0	4
42	Oleinic A.	1	22	3	11	4	33	0	0	4
43	Topa V.	1	27	1	2	2	29	0	0	2
44	Baranciuc P.	1	15	1	8	2	23	0	0	2
45	Popusoi A.	0	0	5	20	5	20	0	0	5
46	Ursu V.	0	0	3	18	3	18	0	0	3
47	Utica N.	1	18	0	0	1	18	0	1	0
48	Ceban A.	0	0	1	17	1	17	0	0	1
49	Salaru A.	0	0	4	15	4	15	0	0	4
50	Deliu T.	0	0	1	13	1	13	0	0	1
51	Lazar V.	0	0	3	12	3	12	0	0	3
52	Stati G.	0	0	1	10	1	10	0	0	1
53	Bodrug O.	0	0	2	7	2	7	0	0	2
54	Fusu C.	0	0	2	7	2	7	0	0	2
55	Vieru B.	0	0	2	7	2	7	0	0	2
56	Abramciuc V.	0	0	1	4	1	4	0	0	1
57	Andronic N.	0	0	1	4	1	4	0	0	1
58	Plesca V.	0	0	1	4	1	4	0	0	1
59	Sima Gh.	0	0	1	4	1	4	0	0	1
60	Beleacova E.	0	0	1	3	1	3	0	0	1
61	Belostecinic G.	0	0	1	3	1	3	0	0	1
62	Buliga V.	0	0	1	3	1	3	0	0	1
63	Cebanu I.	0	0	1	3	1	3	0	0	1
64	Filip P.	0	0	1	3	1	3	0	0	1
65	Godoroja D.	0	0	1	3	1	3	0	0	1
66	Juravschi N.	0	0	1	3	1	3	0	0	1
67	Marinuta V.	0	0	1	3	1	3	0	0	1
68	Salaru G.	0	0	1	3	1	3	0	0	1
69	Tulea O.	0	0	1	3	1	3	0	0	1
70	Cheptene V.	0	0	1	2	1	2	0	0	1
71	Ciobanu N.	0	0	1	2	1	2	0	0	1
72	Cojocaru V.	0	0	1	2	1	2	0	0	1
73	Greceanai Z.	0	0	1	2	1	2	0	0	1
74	Leanca Iu.	0	0	1	2	1	2	0	0	1

75	Lupan V.	0	0	1	2	1	2	0	0	1
76	Misin V.	0	0	1	2	1	2	0	0	1
77	Munteanu I.	0	0	1	2	1	2	0	0	1
78	Palihovici L.	0	0	1	2	1	2	0	0	1
79	Platon V.	0	0	1	2	1	2	0	0	1
80	Popa V.	0	0	1	2	1	2	0	0	1
81	Rau N.	0	0	1	2	1	2	0	0	1
82	Sava V.	0	0	1	2	1	2	0	0	1
83	Tkaciuk M.	0	0	1	2	1	2	0	0	1
84	Vitiuc V.	0	0	1	2	1	2	0	0	1
85	Vlah I.	0	0	1	2	1	2	0	0	1
+	Partide					0	0			
1	AMN	22	1045	47	466	69	1511	9	3	57
2	PCRM	16	793	55	577	71	1370	9	3	59
3	PL	10	701	47	503	57	1204	3	3	51
4	PLDM	13	760	41	421	54	1181	4	0	50
5	PDM	9	314	37	307	46	621	5	2	39
6	PpNT	15	444	16	97	31	541	7	4	20
7	AIE	0	0	36	518	36	518	1	11	24
8	PPCD	6	270	11	143	17	413	3	0	14
9	PSD	5	233	10	148	15	381	2	3	10
10	PNL	5	256	12	86	17	342	4	0	13
11	UCM	3	164	3	44	6	208	2	0	4
12	MAE	4	105	8	47	12	152	2	0	10
13	DA	3	74	5	63	8	137	0	0	8
14	PRM	1	61	6	65	7	126	0	0	7
15	MRRM	4	74	4	43	8	117	0	0	8
16	PPM	2	79	4	27	6	106	2	0	4
17	PC	1	68	3	36	4	104	0	0	4
18	PSPR	2	62	1	7	3	69	0	0	3
19	PMU	0	0	4	12	4	12	0	0	4
20	IND	0	0	1	10	1	10	0	0	1
21	PM	0	0	3	10	3	10	0	0	3
22	PUM	0	0	3	8	3	8	0	0	3
23	MFN	0	0	1	4	1	4	0	0	1
24	PPR	0	0	1	4	1	4	0	0	1
+	Categorii protagoniști					0	0			
1	Politicieni=B	110	4840	173	1633	283	6473	44	9	230
2	Funcționari=B	31	1420	74	861	105	2281	9	8	88
3	Politicieni=F	9	493	18	101	27	594	7	0	20
4	Funcționari=F	1	207	1	2	2	209	0	0	2
5	Expertți=B	12				13				
6	Cetățeni=B	9				9				
7	Cetățeni=F	6				6				
8	Expertți=F	1				1				
+	Categorii funcționari					0				
1	Presedentie	17	696	37	418	54	1114	6	3	45
2	Guvern	5	306	19	294	24	600	2	4	18
3	Parlament	8	455	16	116	24	571	1	1	22
4	APL	0	0	1	15	1	15	0	0	1

2.1. Știri politice: dimenisuni cantitative

În perioada de referință la Radio Moldova au fost difuzate 115 știri politice, dintre care 12 – cu caracter conflictual. Prin urmare, raportul știri conflictuale-știri simple este de aproximativ de 10:1 (vezi Diagrama 1).
Diagrama 1

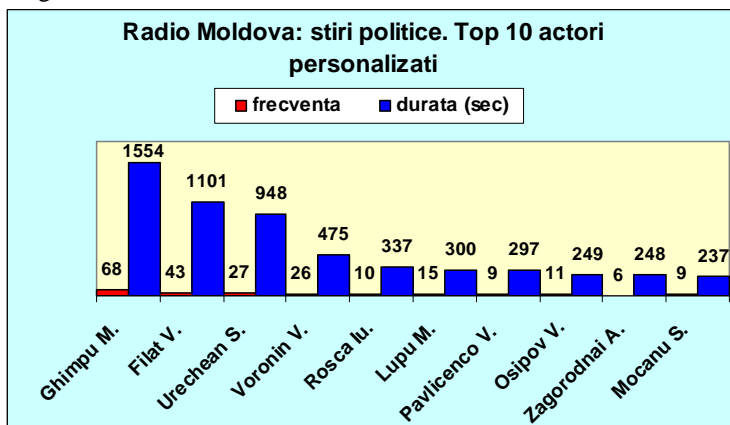


Radio Moldova s-a referit în știrile politice (intervenții directe și/sau mențiuni) la 85 de politicieni și funcționari de stat.

De cele mai dese ori, au fost prezenți: M.Ghimpu (68 de ori); V.Filat (43 de ori); S.Urechian (27 de ori); V.Voronin (26 de ori).

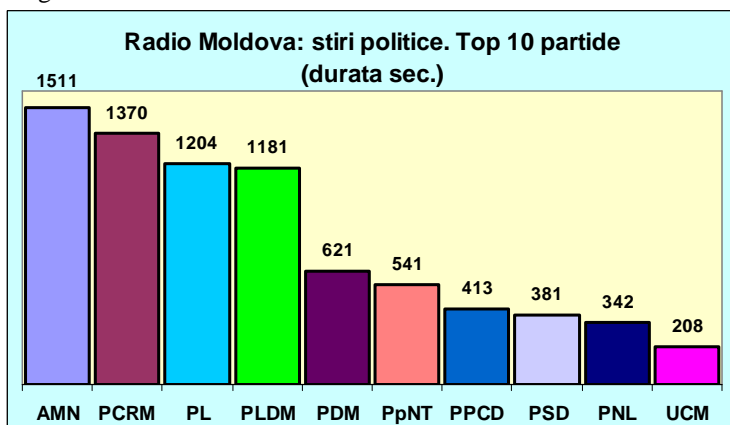
Ca durată, topul politicienilor, în perioada monitorizată, se prezintă în felul următor: M.Ghimpu- (1554 sec.); V.Filat (1101 sec.); S.Urechian (948 sec.) Restul politicienilor au o prezență medie sau insignifiantă (vezi Diagrama 2).

Diagrama 2



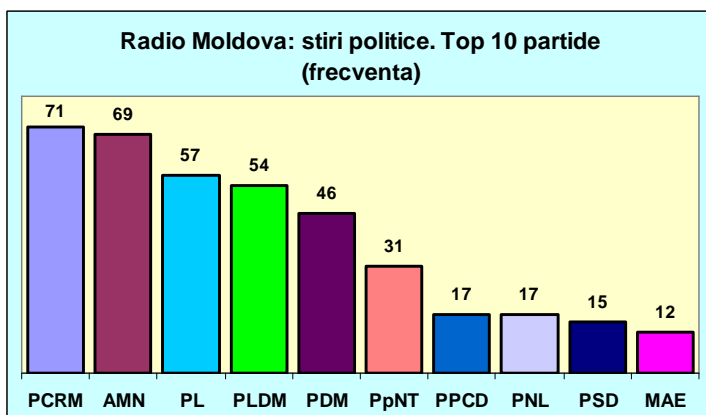
În perioada monitorizată Radio Moldova a relatat în știri despre 24 de formațiuni politice. AMN a beneficiat de cel mai mult timp de emisie – 1511 sec. Al doilea loc în top îl revine PCRM (cu 1370 sec.), după care urmează PL (cu 1204 sec.); PLDM (cu 1181 sec.) și PDM (cu 621 sec.). Ultimul loc în acest clasament îl ocupă UCM (cu 208 sec.) (vezi Diagrama 3).

Diagrama 3



Din punctul de vedere al frecvenței apariției partidelor, în știrile politice, difuzate de Radio Moldova, datele monitorizării, în perioada respectivă, denotă următoarele: pe primul loc, cu 71 de apariții, se situează PCRM; locul doi, la o distanță nesemnificativă, îl ocupă AMN (cu 69 de apariții), după care urmează PL (cu 57 de apariții); PLDM (cu 54 de apariții) și PDM (cu 46 de apariții). Altfel spus, cea mai mare vizibilitate au avut-o partidele parlamentare (vezi Diagrama 4).

Diagrama 4

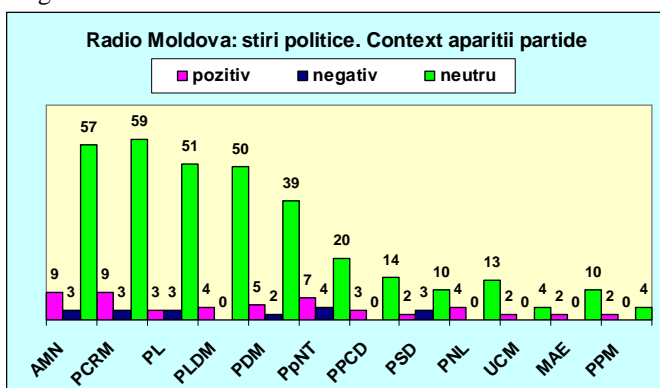


De cele mai dese ori, în perioada de referință, la Radio Moldova, în știrile politice, în context pozitiv, au apărut următoarele partide (în ordine descrescândă): AMN, PCRM- de 9 ori; PpNT - de 7 ori; PDM – de 5 ori; PLDM și PNL- de 4 ori.

În context negativ au apărut partidele: PpNT (de 4 ori); AMN, PCRM, PL, PSD (de 3 ori), urmate de PDM (de 2 ori).

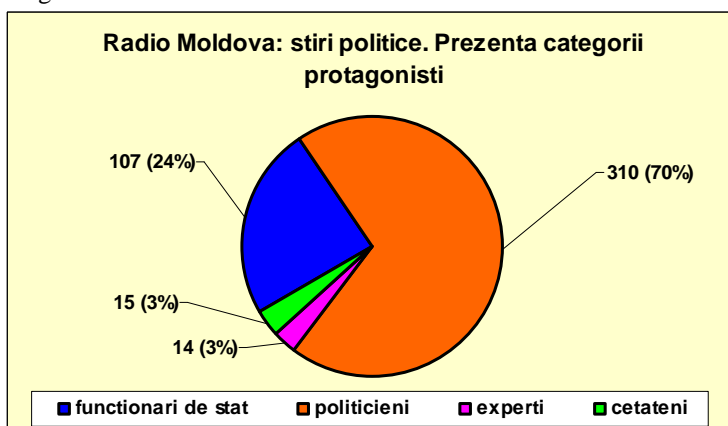
În majoritatea cazurilor formațiunile au fost prezentate în știrile politice în context neutru (vezi Diagrama 5).

Diagrama 5



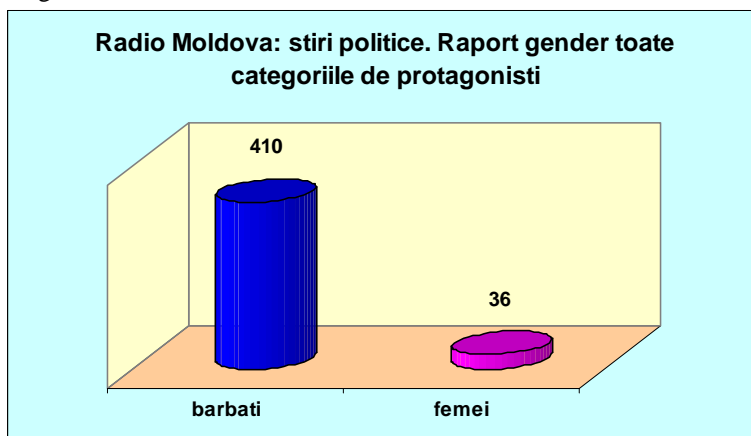
În perioada de referință, în știrile politice difuzate de Radio Moldova, au fost prezente, deși în măsură diferită, toate categoriile de protagoniști monitorizate. Cea mai mare prezență, precum e și logic, au avut-o *politicienii* (70%), aceștia fiind urmași de *funcționarii de stat* (24 %). *Experții* și *cetățenii* au avut o prezență insignifiantă (respectiv- câte 3 %) (vezi Diagrama 6).

Diagrama 6



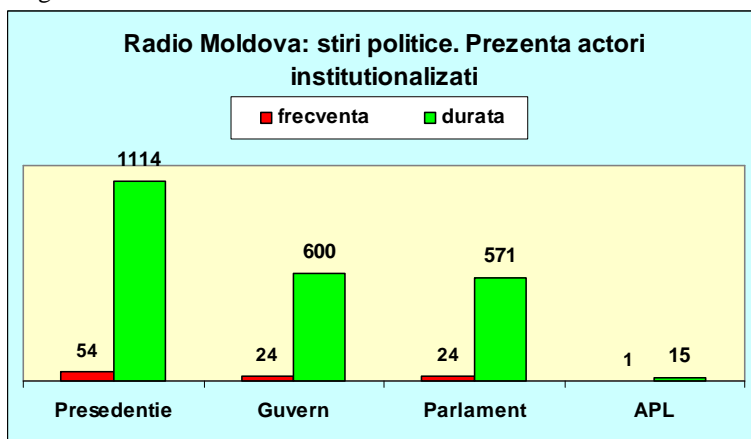
Privitor la raportul participare bărbați-femei, în cadrul știrilor politice la postul de radio monitorizat, se observă o predominare a bărbaților față de femei în proporție de aproximativ 12:1 (vezi Diagrama 7).

Diagrama 7



Atât din punctul de vedere al frecvenței, cât și al duratei, între actorii instituționalizați, în fruntea clasamentului se situează Președinția (54 de ori; 1114 sec.), urmată de Guvern (24 de ori; 600 sec.) și Parlament (24 de ori, 571 de sec.). Știrile politice s-au referit cel mai rar la APL (vezi Diagrama 8)

Diagrama 8



2.2. Știri politice: dimensiuni calitative

Deși puține numeric, știrile cu caracter conflictual au fost scrise în conformitate cu rigorile profesionale. Toate știrile politice din perioada monitorizată au fost nepărtinitoare.

Concluzii:

- IPNA Compania Teleradio-Moldova a difuzat un număr suficient de știri politice, cota celor cu caracter conflictual fiind mai mare la televiziune decât la radio.
- IPNA Compania Teleradio-Moldova a asigurat prezența în știri a unui număr suficient de politicieni și funcționari de stat. Politicienii cu cea mai mare vizibilitate (top 10) reprezintă 9 formațiuni politice.
- Prin numărul formațiunilor politice, despre care a relatat în știri, IPNA Compania Teleradio-Moldova a asigurat un pluralism politic acceptabil.
- Protagonistii știrilor politice, în cea mai mare parte, sunt politicieni și funcționari de stat. Categoriile *experții* și *cetățenii*, la fel categoria *femei*, dețin o cotă redusă în cadrul știrilor politice.
- În majoritatea covârșitoare a cazurilor, actorii politici au fost plasați în știri în context neutru.

III. IPRA Compania “Teleradio-Găgăuzia”

2. Tv Găgăuzia

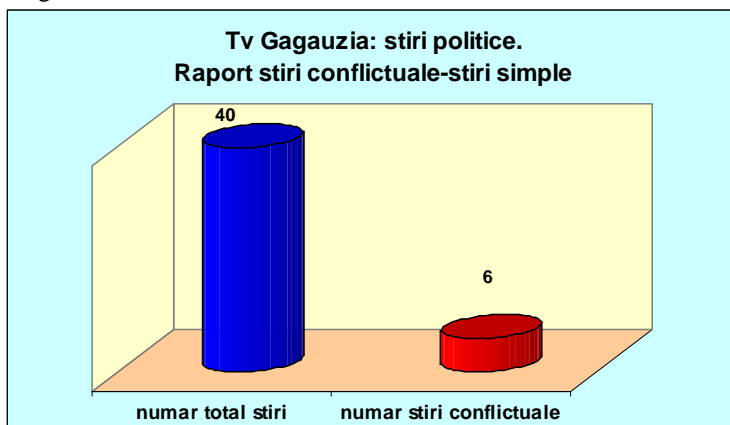
Număr știri:	40
Număr știri simple:	34
Număr știri conflictuale:	6
1 sursă de informație:	-
2 & > surse de informație:	6
părtinitoare:	2
nepărtinitoare:	38

Nr.	Protagonisti	Frecvența & durata				Sinteza datelor		CONTEXT		
		Intervenții directe		Mențiuni/apariții		Int. dir.+menț./ap.		pozitiv	negativ	neutru
	știri	(num.)	(sec.)	(num.)	(sec.)	(num.)	(sec.)			
+	Funcționari și politicieni									
1	Ghimpu M.	0	0	12	330	12	330	0	0	12
2	Filat V.	4	70	4	100	8	170	0	0	8
3	Dudoglo N.	6	100	0	0	6	100	0	0	6
4	Formuzal M.	6	60	2	20	8	80	0	0	8
5	Gaidargi F.	2	60	0	0	2	60	0	0	2
6	Vlah I.	0	0	4	60	4	60	0	0	4
7	Lupu M.	0	0	2	40	2	40	0	0	2
8	Misin V.	2	40	0	0	2	40	0	0	2
9	Chistruga Z.	2	30	0	0	2	30	0	0	2
10	Turcan V.	2	30	0	0	2	30	0	0	2
11	Voronin V.	0	0	2	30	2	30	0	2	0
12	Caraseni D.	2	20	0	0	2	20	0	2	0
13	Harlamenco A.	2	20	0	0	2	20	0	0	2
14	Pasat V.	0	0	2	20	2	20	0	0	2
15	Esir S.	2	10	0	0	2	10	0	0	2
+	Partide					0	0			
1	PCRM	4	70	10	120	14	190	0	2	12
2	PDM	0	0	4	50	4	50	0	0	4
3	PMU	2	30	0	0	2	30	0	0	2
4	PUM	0	0	2	20	2	20	0	0	2
5	AMN	0	0	2	10	2	10	0	0	2
6	PL	0	0	2	10	2	10	0	0	2
7	PLDM	0	0	2	10	2	10	0	0	2
+	Categorii protagoniști					0	0			
1	Funcționari=B	22	320	18	450	40	770	0	2	38
2	Politicieni=B	4	70	6	90	10	160	0	2	8
3	Politicieni=F	2	30	4	60	6	90	0	0	6
4	Funcționar=F	2	20	0	0	2	20	0	0	2
5	Cetățeni=B	13	0	0	0	13	0	0	0	0
6	Cetățeni=F	11	0	0	0	11	0	0	0	0
+	Categorii funcționari					0	0			
1	Presedentie	0	0	10	300	10	300	0	0	10
2	APL	20	270	2	20	22	290	0	2	20
3	Guvern	4	70	4	100	8	170	0	0	8
4	Parlament	0	0	2	30	2	30	0	0	2

3.1. Știri politice: dimensiuni cantitative

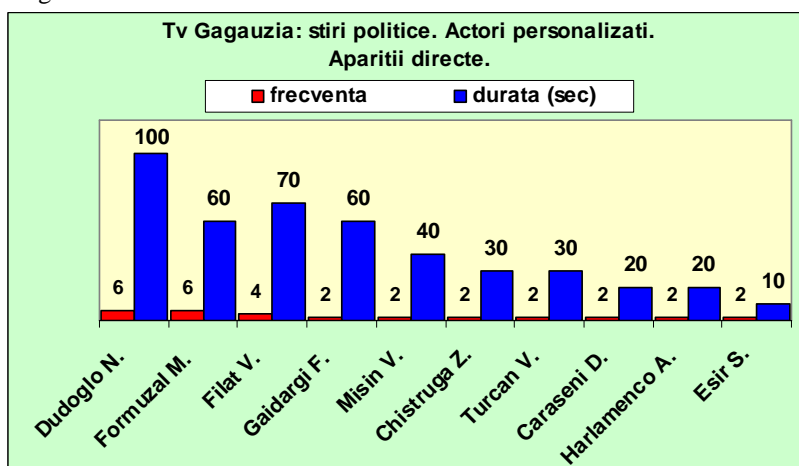
În perioada supusă monitorizării Tv Găgăuzia a difuzat 40 de știri politice, dintre care 6 cu caracter conflictual. Cota știrilor conflictuale în numărul total de știri politice este prezentată în Diagrama 1.

Diagrama 1



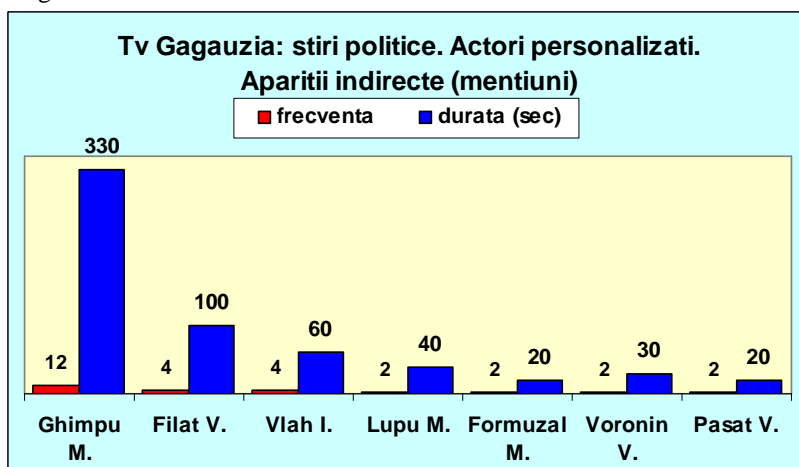
Știrile politice au făcut referință la 15 actori personalizați, prezența acestora având frecvență și durată diferită. Apariții directe în știri au avut 10 din 15 actori personalizați, dintre care 6 reprezentau autoritățile autonomiei (vezi Diagrama 2).

Diagrama 2



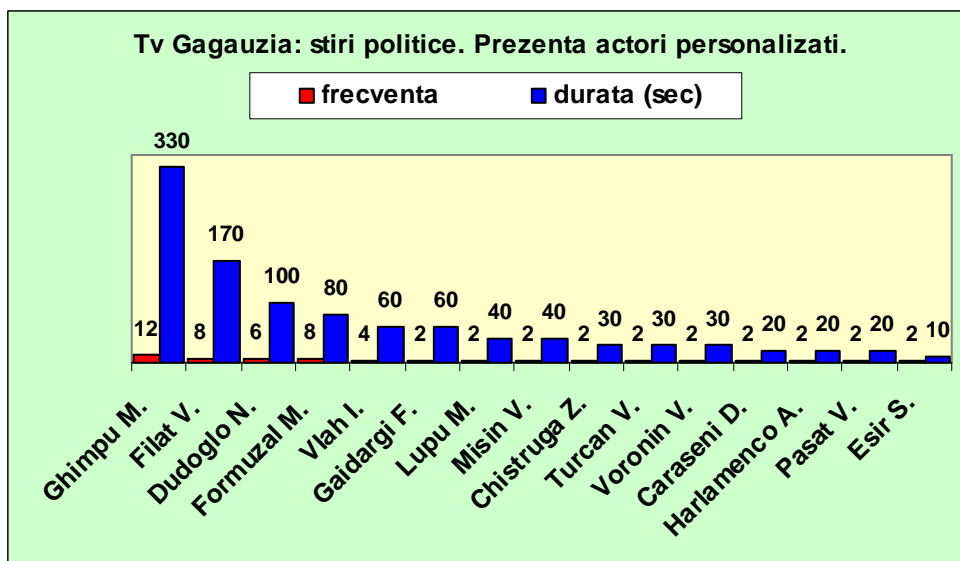
7 actori personalizați au fost menționați în știrile politice monitorizate (aparitii indirecte), dintre care 2 reprezentau autoritățile autonomiei (vezi Diagrama 3).

Diagrama 3



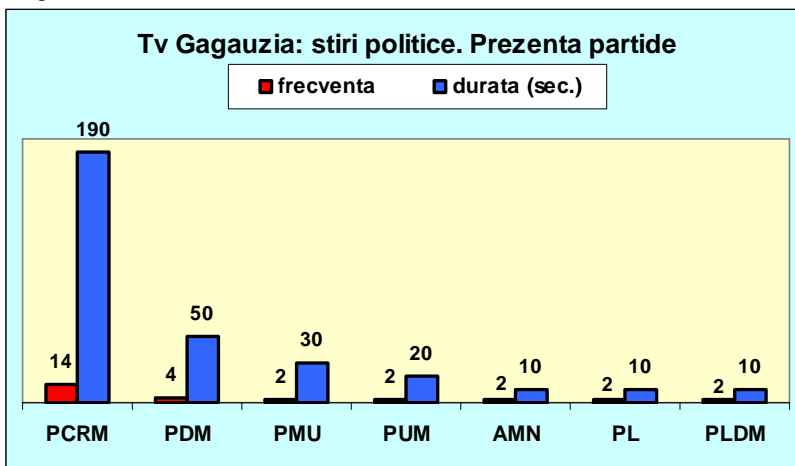
Cumulat, vizibilitatea actorilor personalizați în știrile politice (intervenții directe și mențiuni) este prezentată în Diagrama 4. 7 din 15 actorii personalizați (mai puțin de jumătate) reprezintă ATO Găgăuzia, lucru puțin îndreptățit.

Diagrama 4



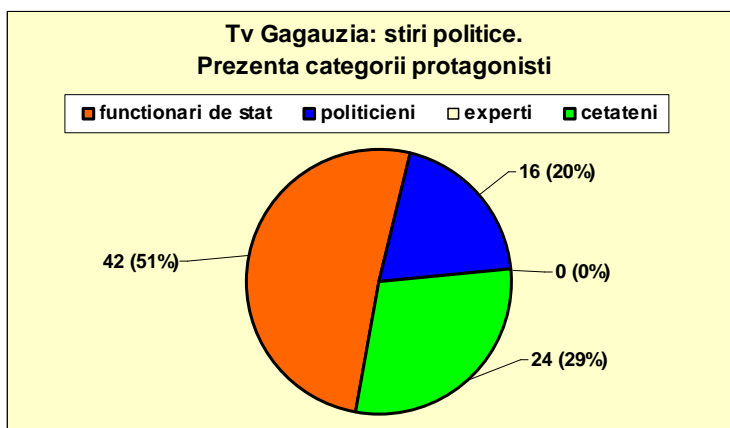
În perioada monitorizată Tv Găgăuzia a făcut referință în știrile politice la 7 partide (vezi Diagrama 5). Reprezentanții a 2 formațiuni din 7 – PCRM și PUM - au avut intervenții directe, restul – mențiuni. Ca frecvență, PCRM a apărut în știrile politice exact ca și celelalte 6 formațiuni luate împreună. Ca durată – PCRM depășește cu 60 de secunde restul partidelor, luate împreună, și de 2,3 ori – componentele AIE.

Diagrama 5

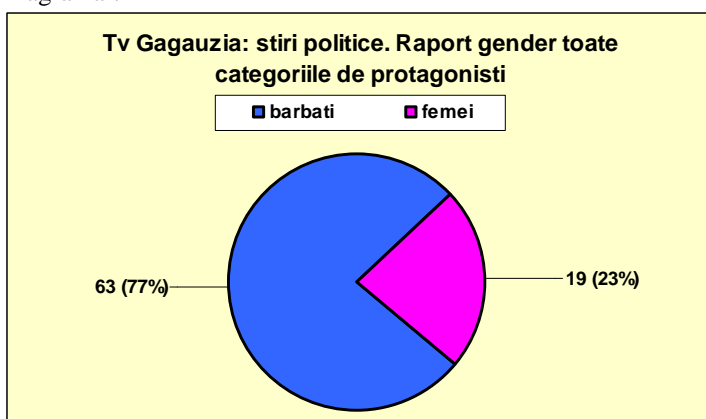


În știrile politice, din 4 categorii de protagoniști monitorizați, au fost prezente 3. A lipsit categoria „experți”. Cea mai mare prezență au avut-o funcționarii de stat – mai mult de jumătate din numărul total al protagoniștilor. Cetățenii constituie a 3-a, iar politicienii – a 5-a parte din numărul total al protagoniștilor știrilor politice (vezi Diagrama 6).

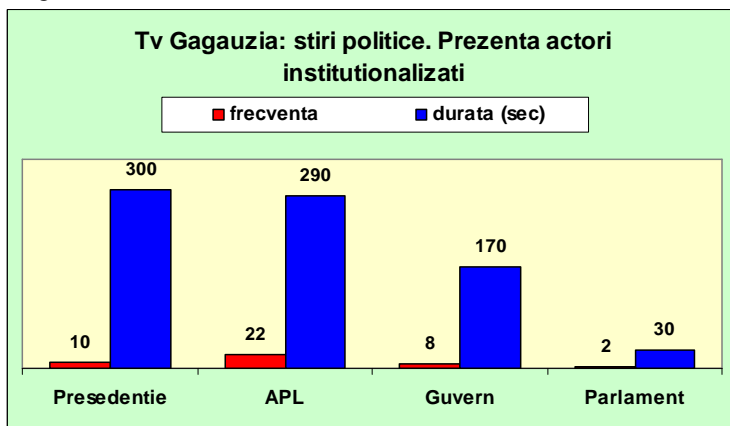
Diagrama 6



În cadrul știrilor politice bărbații figurează în calitate de protagoniști de 3 ori mai des decât femeile (vezi Diagrama 7).
Diagrama 7



În știrile politice de la Tv Găgăuzia, în perioada monitorizată, mai des și mai mult au fost vizați doi actori instituționalizați: APL și Președinția (vezi Diagrama 8).
Diagrama 8



3.2. Știri politice: dimensiuni calitative

Din numărul total de știri politice monitorizate, fiecare a 7-ea a avut caracter conflictual.

Toate știrile cu caracter conflictual au fost scrise în temeiul a două și mai multe surse de informație, independente una de alta, fapt ce vădește respectarea rigorilor profesionale.

În două rânduri autorii știrilor politice au avut atitudine părtinitoare, lucru contraindicat de normele deontologice.

În majoritatea covârșitoare a cazurilor, actorii personalizați și instituționalizați au apărut în știrile politice în context neutru.

4. Radio Găgăuzia

Număr știri:	36
Număr știri simple:	35
Număr știri conflictuale:	1
1 sursă de informație:	-
2 & > surse de informație:	1
părtinitoare:	-
nepărtinitoare:	36

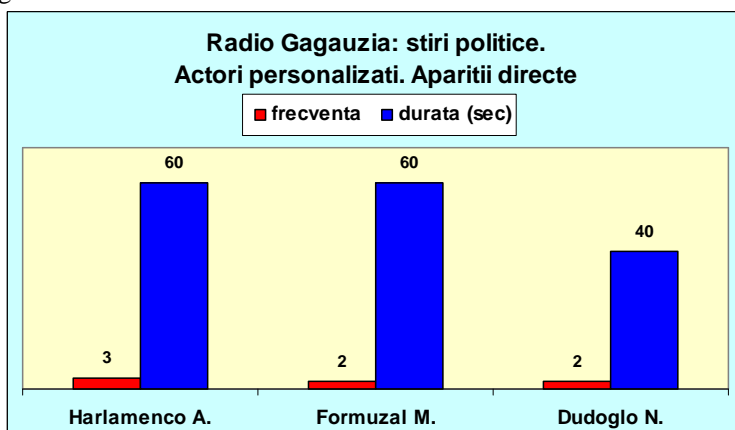
Nr.	Protagoniști	Frecvența & durata				Sinteza datelor		CONTEXT		
		Intervenții directe		Mențiuni/apariții		Int. dir.+menț./ap.		pozitiv	negativ	neutru
	Radio Gagauzia știri	(num.)	(sec.)	(num.)	(sec.)	(num.)	(sec.)			
+	Funcționari și politicieni									
1	Filat V.	0	0	8	132	8	132	0	1	7
2	Ghimpu M.	0	0	8	125	8	125	0	0	8
3	Voronin V.	0	0	5	75	5	75	0	3	2
4	Formuzal M.	2	60	0	0	2	60	0	0	2
5	Harlamenco A.	3	60	0	0	3	60	0	0	3
6	Dudoglo N.	2	40	0	0	2	40	0	0	2
7	Diacov D.	0	0	2	35	2	35	0	0	2
8	Salaru A.	0	0	1	30	1	30	0	0	1
9	Urechean S.	0	0	1	30	1	30	0	0	1
10	Godea M.	0	0	1	25	1	25	0	0	1
11	Vlah I.	0	0	2	20	2	20	0	0	2
12	Lazar V.	0	0	1	15	1	15	0	0	1
13	Tanase A.	0	0	1	15	1	15	0	0	1
14	Cubreacov V.	0	0	1	5	1	5	0	0	1
15	Popusoi A.	0	0	1	5	1	5	0	1	0
16	Rosca Iu.	0	0	1	5	1	5	0	0	1
+	Partide					0	0			
1	PCRM	0	0	9	110	9	110	0	5	4
2	PLDM	0	0	3	100	3	100	0	0	3
3	PL	0	0	2	60	2	60	0	0	2
4	PDM	0	0	2	35	2	35	0	0	2
5	AMN	0	0	1	30	1	30	0	0	1
6	PPCD	0	0	2	10	2	10	0	0	2
+	Categorii protagoniști					0	0			
1	Funcționari=B	4	100	18	287	22	387	0	1	21
2	Politicieni=B	0	0	13	210	13	210	0	4	9
3	Funcționari=F	3	60	0	0	3	60	0	0	3
4	Politicieni=F	0	0	2	20	2	20	0	0	2
5	Expertți=B	2				2				
6	Expertți=F	3				3				
+	Categorii funcționari					0	0			
1	Guvern	0	0	10	162	10	162	0	1	9
2	APL	7	160	0	0	7	160	0	0	7
3	Presedentie	0	0	7	110	7	110	0	0	7
4	Parlament	0	0	1	15	1	15	0	0	1

4.1. Știri politice: dimensiuni cantitative

Radio Găgăuzia a difuzat în perioada de monitorizare 36 de știri politice, inclusiv una – cu caracter conflictual.

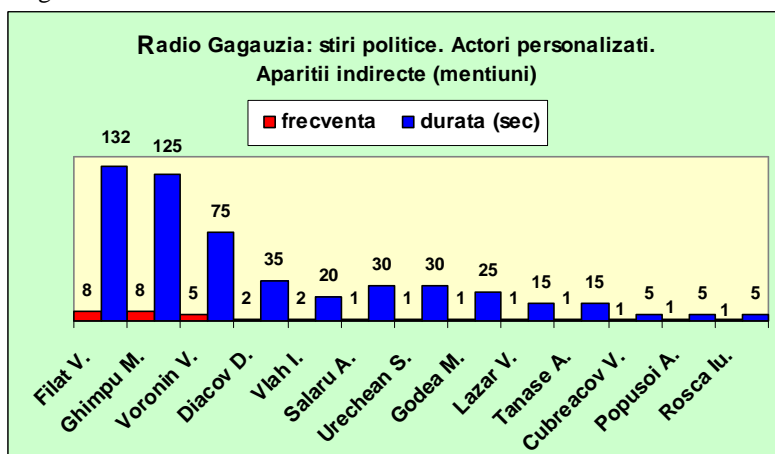
În știrile politice au fost prezenți 16 actori personalizați, dintre care 3 – cu intervenții directe, aceștia reprezentând autoritățile autonomiei (vezi Diagrama 1).

Diagrama 1



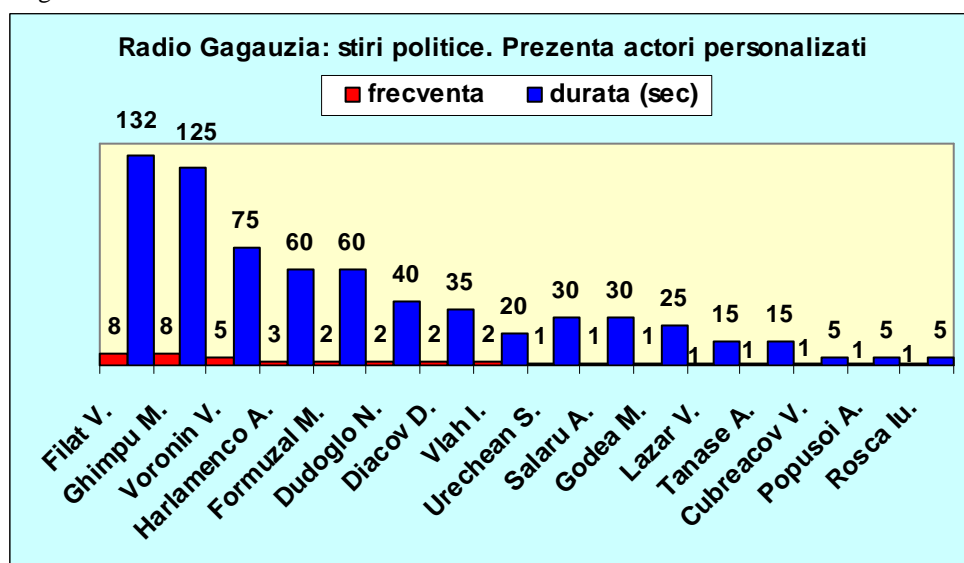
13 din 16 actori personalizați au apărut indirect în știrile politice. Dintre ei unul singur reprezintă autoritățile autonomiei (vezi Diagrama 2). Actorii personalizați, la care s-a făcut referință în știrile politice, reprezintă partidele parlamentare și un 1 partid extraparlamentar – PPCD.

Diagrama 2



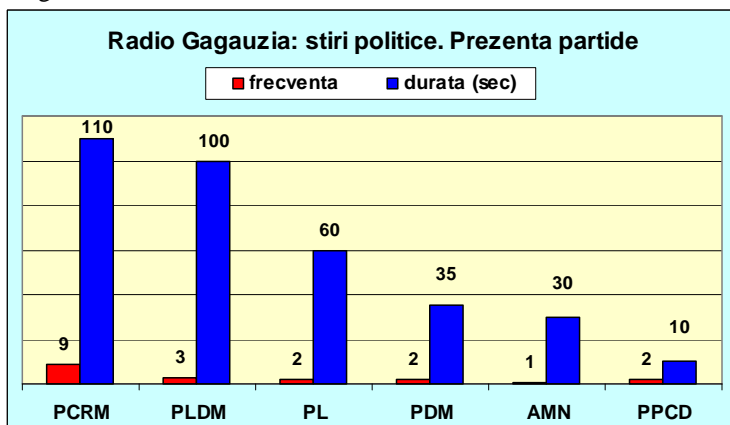
Vizibilitatea actorilor personalizați (intervenții directe și mențiuni) este prezentată în Diagrama 3. Un sfert din actorii personalizați reprezintă autonomia găgăuză.

Diagrama 3



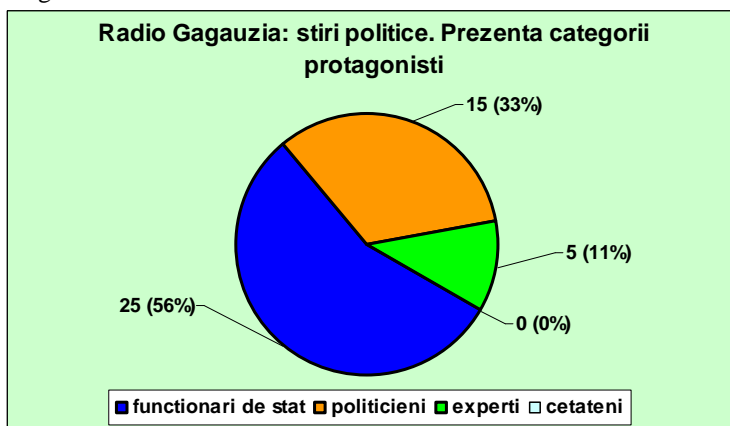
Știrile politice de la Radio Găgăuzia au vizat 6 formațiuni politice. Ca frecvență și ca durată, în capul listei se află PCRM, urmat de componentele AIE și de PPCD. Ca frecvență, dar nu și ca durată, PCRM depășește insignificativ celelalte partide parlamentare (vezi Diagrama 4).

Diagrama 4



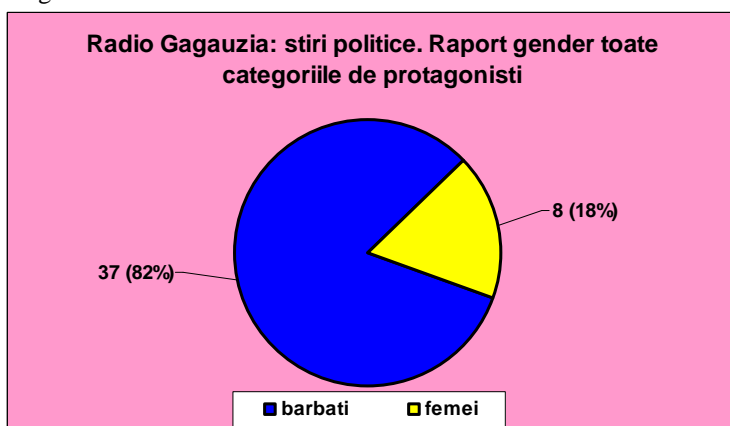
Știrile politice au cuprins 3 din 4 categorii de protagoniști. Lipsă a fost categoria "cetățeni". Numeric, au prevalat funcționarii de stat – mai mult de jumătate, urmași de politicieni – o treime, și de experți – a noua parte. (vezi Diagrama 5).

Diagrama 5



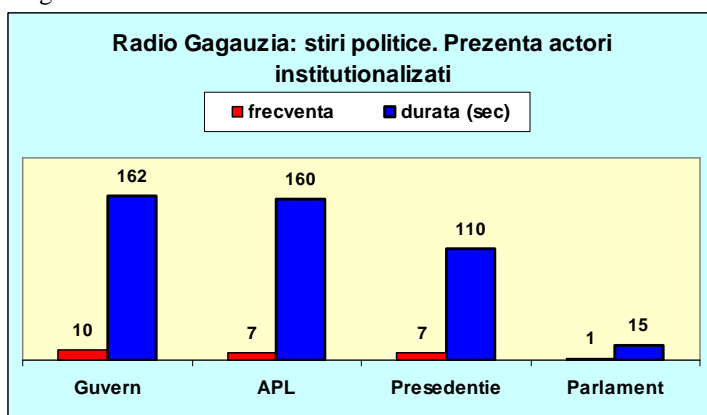
În rândul categoriilor de protagoniști, femeile, numeric, cedează bărbaților mai mult de 5 ori (vezi Diagrama 6).

Diagrama 6



Dintre actorii instituționalizați, cea mai scăzută vizibilitate în știrile politice a avut-o Parlamentul, iar cea mai mare - Guvernul (vezi Diagrama 7).

Diagrama 7



4.2. Știri politice: dimensiuni calitative

Radio Găgăuzia evită, practic, știrile politice cu caracter conflictual.

Toate știrile monitorizate au fost nepărtinitoare.

3 actori personalizați din 16 – V.Voronin (în 3 rânduri), V.Filat și A.Popușoi (câte o dată) apar în știrile politice în context negativ.

O formațiune politică – PCRM, în 5 rânduri din 9, apare în știri în context negativ.

Nici un actor personalizat sau instituționalizat nu apare în știrile politice în context pozitiv.

Concluzii:

- Teleradio-Găgăuzia a difuzat un număr suficient de știri politice, cota celor cu caracter conflictual fiind insignifiantă.
- Politicienii și funcționarii de stat din UTA Gagauz-Yeri au avut o vizibilitate mai redusă decât restul actorilor personalizați.
- În afara partidelor parlamentare, Teleradio-Găgăuzia s-a referit în știrile politice la 3 formațiuni extraparlamentare. Faptul nu contribuie la prezența în știrile radiodifuzorului public regional a unui pluralism politic real.
- Protagonștii știrilor politice, în cea mai mare parte, sunt funcționari de stat. Două categorii de protagonști - experții la Tv și cetățenii la Radio – au lipsit în știrile politice.
- Raportul bărbați-femei în rândul protagonștilor știrilor politice este net în favoarea bărbaților.
- În majoritatea covârșitoare a cazurilor actorii politici au fost plasați în știri în context neutru.

Concluzii finale:

- În perioada de referință radiodifuzorii publici, național și regional, au difuzat un număr suficient de știri politice. Totuși, cota știrilor cu caracter conflictual, în general, este redusă.
- Prin numărul și diversitatea politicianilor și partidelor, IPNA Compania Teleradio-Moldova, în comparație cu IPRA Compania Teleradio-Găgăuzia, a asigurat în mai mare măsură pluralismul politic în conținutul programelor de știri și actualități.
- Radiodifuzorii publici abordează disproporționat categoriile de protagonști ai știrilor politice, dând prioritate politicianilor și funcționarilor de stat.